



PINAR ENTEGRE ET VE UN SAN. A.Ş.

2017-1Ç Finansal Sunumu



2017-1Ç | Başlıca Gelişmeler

İşlenmiş Et Ürünleri Pazarı

- 2017-1Ç'de ciro bazında %10,6 tonaj bazında %10,1 büyüme
- Miktar dağılımı:
%31 salam
%20 sosis
%43 sucuk
(Nielsen, BİM hariç)

Tüketici Fiyatları Endeksi

- Mart ayında yıllık tüketici fiyatları endeksi (TÜFE) %11,3
- Yıllık işlenmemiş gıda fiyatları endeksi %18,3
- 2016 yıl sonundan 2017 Mart sonuna kadar işlenmemiş gıda endeksindeki artış %16,0

Kaynak: TÜİK

Kırmızı Et Fiyatları

- 2016 yıl sonunda gerilediği seviyelere göre 2017 ilk çeyreği sonu %3 artış
- Mart ve Nisan aylarında yukarı yönlü hareket
- Et ve Süt Kurumu'nun %0 ithalat vergisi ile 500 bin baş besi ithalatı
- Özel sektör besilik dana ithalat vergisi %60'dan %10'a düşürüldü. Uygulaması henüz başlamadı.

2017-1Ç Finansal Özet

- 153,4 milyon TL Net satışlar
- 20,0 milyon TL FAVÖK
- %13,0 FAVÖK Marjı
- 15,5 milyon TL Net dönem kârı

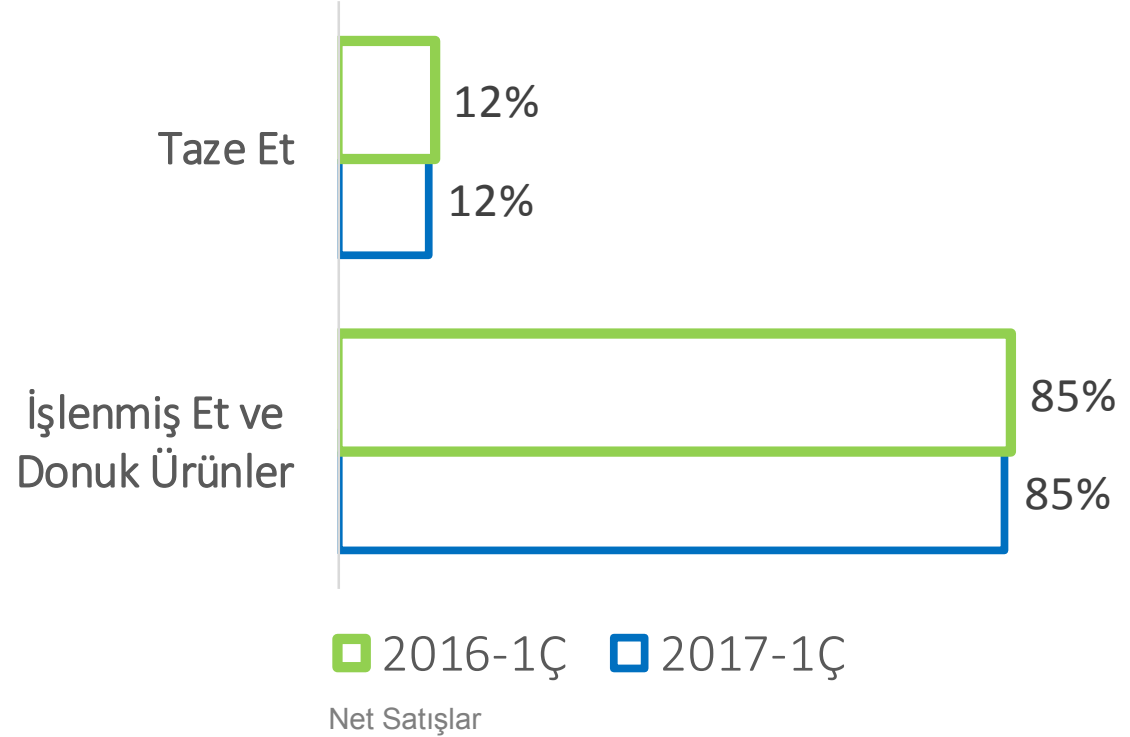
2017-1Ç | Yeni Ürünler



- Şarküteri ve dondurulmuş ürünlerde yeni ürün lansmanları devam etti.

2017-1Ç | Satışların Kırılımı

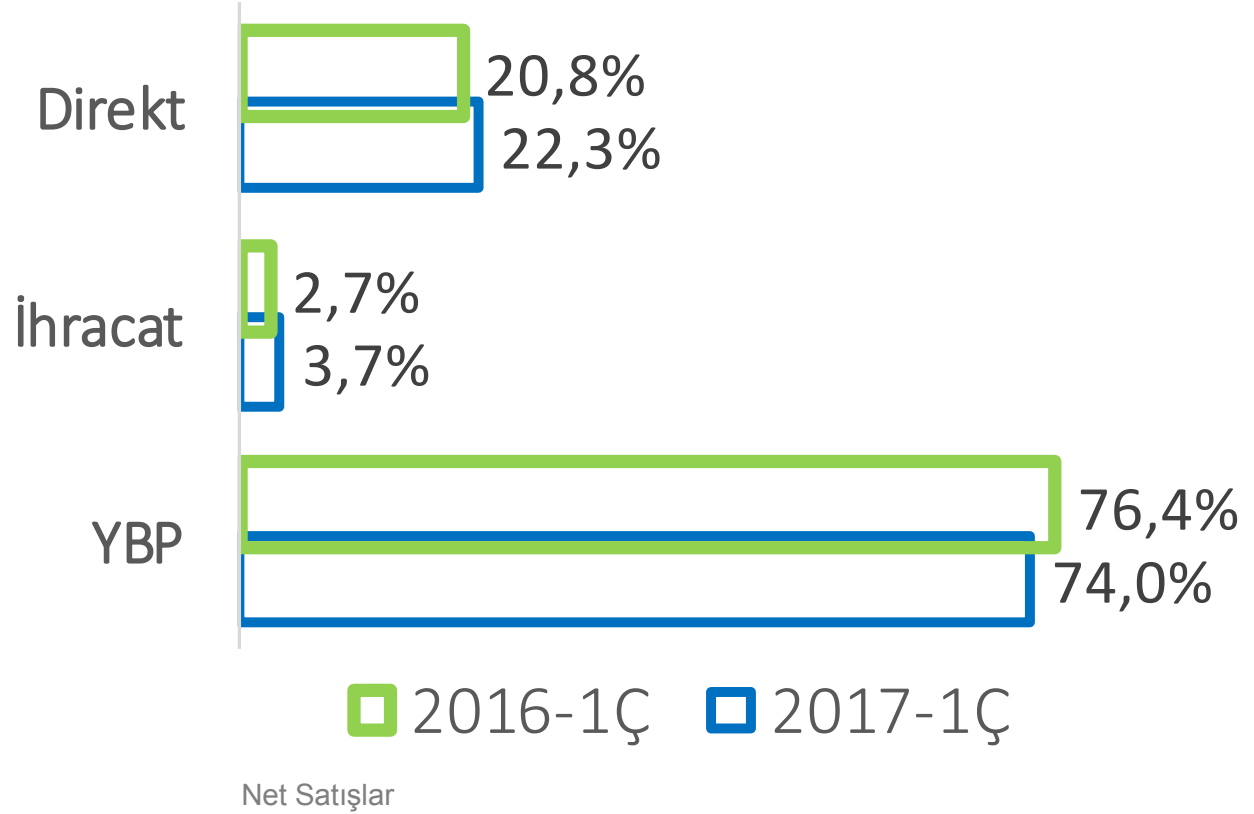
Ürün Portföyü



- Bir önceki yılın aynı dönemine göre 2017 yılı ilk çeyrekte, toplam net satışlarımız ciro bazında %5,4, tonaj bazında ise %2,0 düzeyinde büyümüştür.

2017-1Ç | Satışların Kırılımı

Satış Kanalları



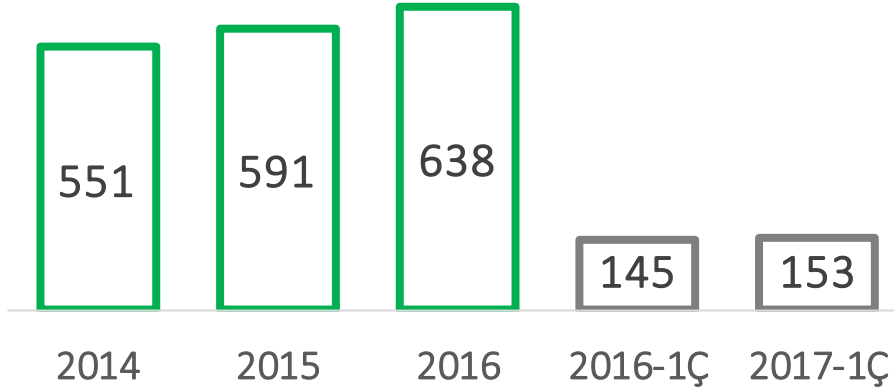
2017-1Ç | Gelir Tablosu

(Milyon TL)	31.03.2017	31.03.2016	Fark	% Değişim
Net Satışlar	153,4	145,4	7,9	5,4
Satılan Malın Maliyeti	(127,6)	(118,5)	(9,1)	7,7
Brüt Kar	25,7	26,9	(1,2)	(4,4)
Ar&Ge Giderleri	(0,4)	(0,5)	0,0	(4,3)
Satış, Dağıtım ve Pazarlama Giderleri	(5,6)	(6,7)	1,2	(17,3)
Genel Yönetim Giderleri	(5,3)	(5,4)	0,1	(2,0)
Faaliyet Karı	14,4	14,3	0,1	0,8
Özkaynak Yöntemiyle Değerlenen Yatırımların Kârlarındaki Paylar	2,2	4,4	(2,2)	(49,1)
Diğer Giderler (Net)	0,9	0,6	0,3	50,6
Finansal Giderler (Net)	0,8	0,4	0,4	116,6
Vergi Öncesi Kar	18,3	19,6	(1,3)	(6,8)
Vergi	(2,8)	(2,9)	0,1	(3,9)
Dönem Net Karı	15,5	16,7	(1,2)	(7,3)
FAVÖK	20,0	18,1	1,9	10,3
Toplam Varlıklar	564,1	536,4	27,7	5,2
Özsermaye	387,9	376,9	10,9	2,9

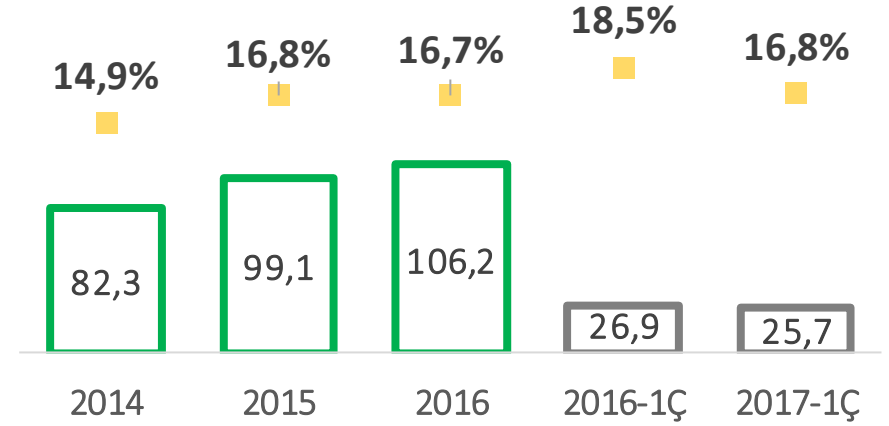
2017-1Ç | Satış ve Kârlılık

■ Kâr marjı

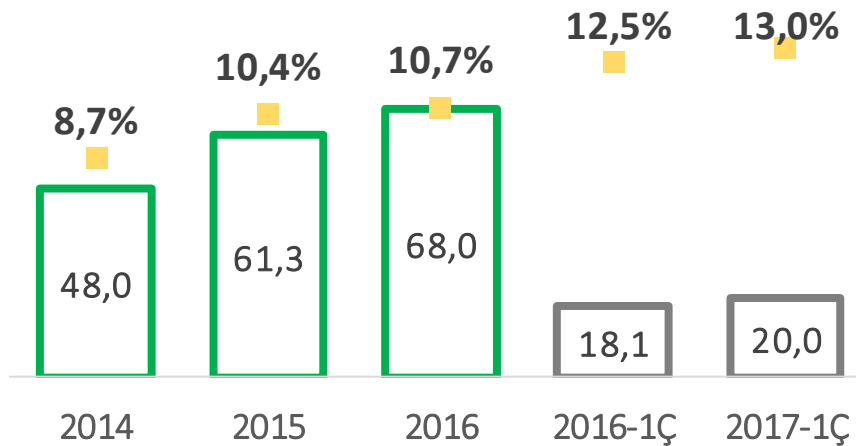
Net Satışlar (m TL)



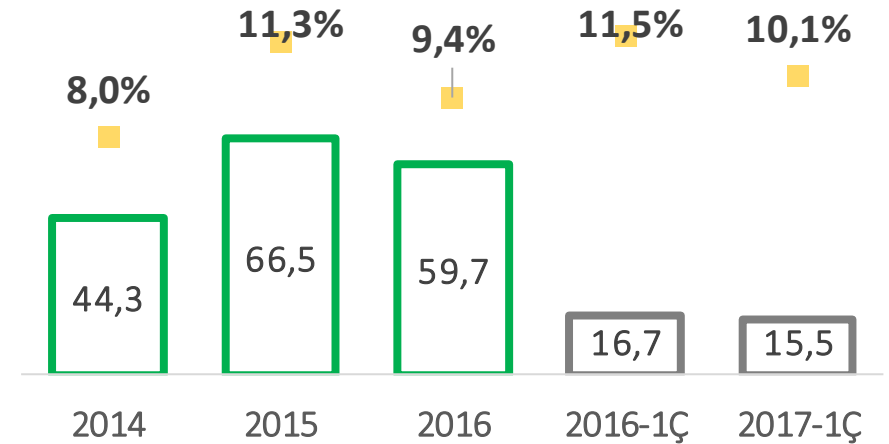
Brüt Kâr (m TL)



FAVÖK* (m TL)



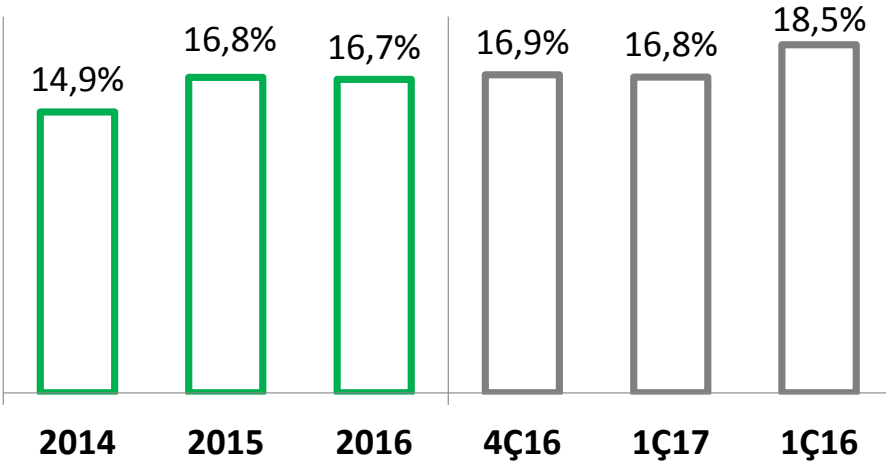
Net Kâr (m TL)



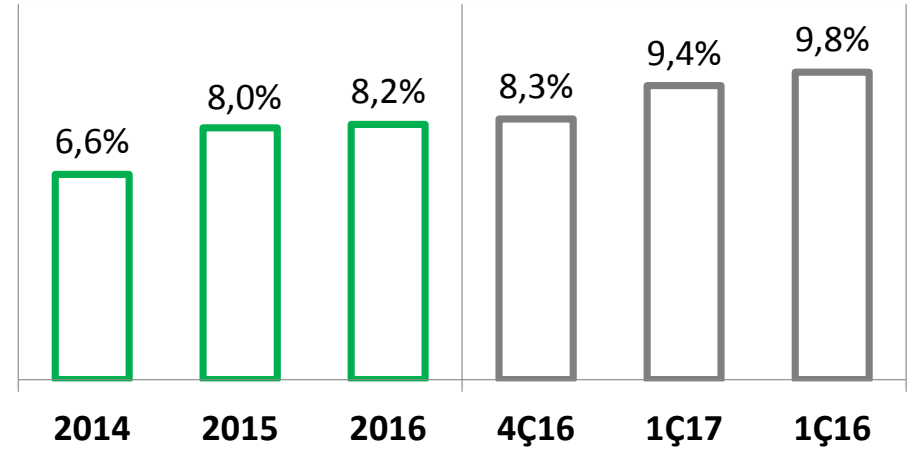
* Faiz, vergi, amortisman ve kıdem tazminatı öncesi kar (diğer gelir/gider hariç)

2017-1Ç | Kâr Marjları

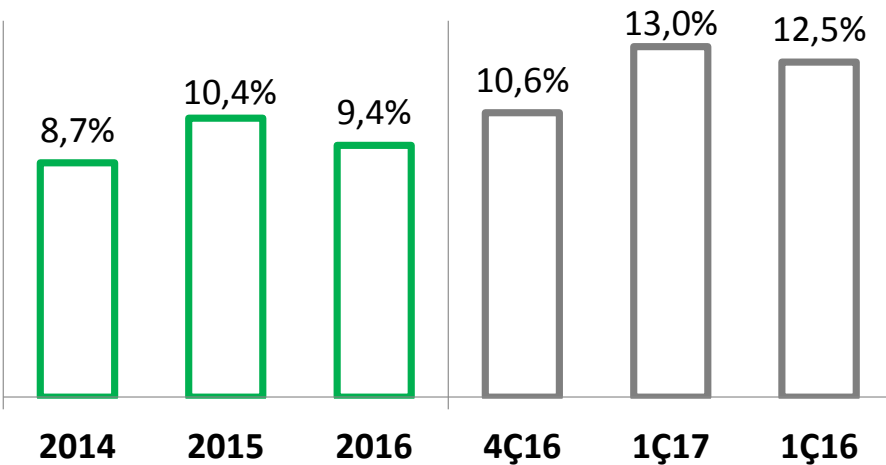
Brüt Kâr



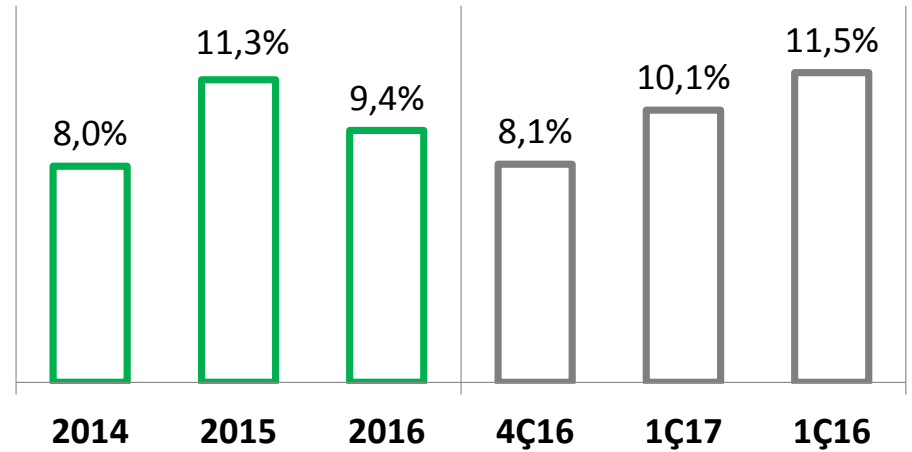
Faaliyet Kârı



FAVÖK*



Net Kâr



* Faiz, vergi, amortisman ve kıdem tazminatı öncesi kar (diğer gelir/gider hariç)

2017-1Ç | Temel Rasyolar

Bilanço Oranları

	2013/12	2014/12	2015/12	2016/12	2017/03
Cari Oran	1,70	1,47	1,65	1,67	1,27
Kaldıraç Oranı	0,25	0,23	0,22	0,23	0,31
K.V. Borç/Topl. Borç (Fin.)	1,00	1,00	1,00	1,00	1,00
Net Fin. Borç/FAVÖK	- 0,28	- 0,02	0,02	0,04	- 0,29
Net Fin. Borç/Özkaynak	- 0,04	- 0,00	0,00	0,01	- 0,05
Özsermaye Kârlılığı (ROE)	11,79%	13,07%	17,72%	14,47%	15,29%

Yatırımlar

	2014	2015	2016	2016-03	2017-03
Yatırım Harcamaları	20,5 m TL	14,7 m TL	16,0 m TL	1,8 m TL	2,1 m TL

Ortaklık | İştirak Yapısı | Denetçiler

Ortaklık Yapısı

Yaşar Holding A.Ş.	54%
Pınar Süt	13%
Halka Açık	33%

İştirakler

İştirak	İştirak Oranı %
Yaşar Birleşik Pazarlama A.Ş.	42,8
Bintur Catering A.Ş.	1,3
Desa Enerji A.Ş.	26,4
Çamlı Yem A.Ş.	23,4
Yaşar Dış Ticaret A.Ş.	1,8
Pınar Foods GmbH	44,9

Denetçi Kuruluşlarımız

Mali İşler

Price Waterhouse Coopers
Ernst&Young

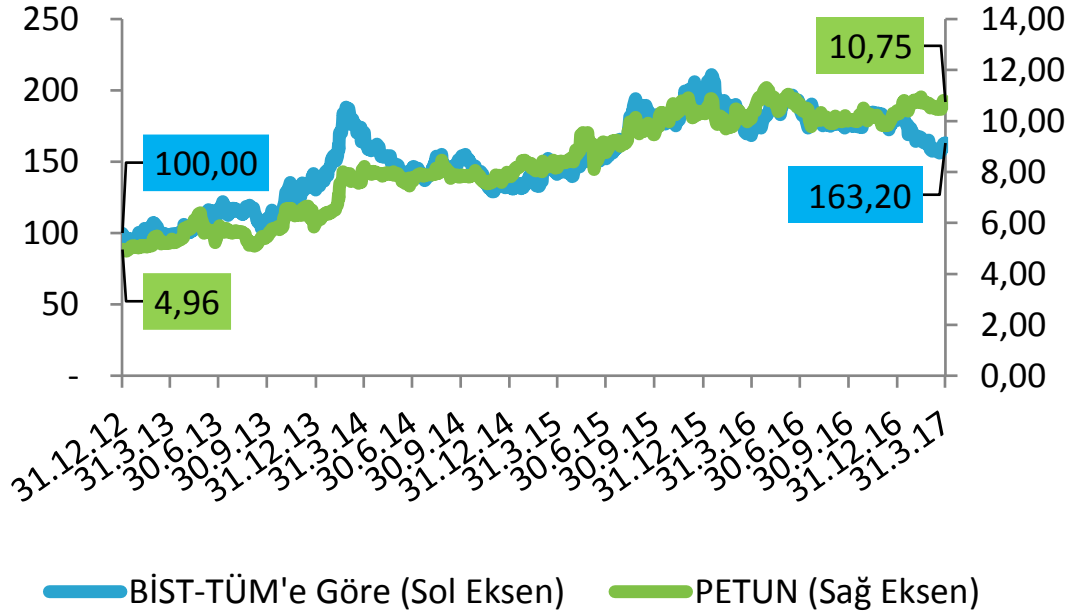
Üretim

TSE
SAI Global
Intertek
Tübitak
Kalite Sistem Grubu

Kurumsal Yönetim

Saha Rating

Hisse Performansı



(TL)

Kurumsal Yönetim Derecelendirme Notu: 9,26

Borsa İstanbul Sembolü: PETUN

İlk İşlem Tarihi: 03.02.1986

Yasal Uyarı ve İletişim Bilgileri

Bu sunum hisse senetlerinin alınıp satılması ile ilgili bir teklif ya da öneri niteliği taşımaz ve hiçbir hukuki anlaşma ya da sözleşmeye baz oluşturmaz. Sunumda şirket yönetiminin gelecekte olması muhtemel olaylara ilişkin bugünkü görüşlerine yer verilmiştir. Tahminler temel mantık kurallarına dayandırılmasına rağmen, değişkenler ve tahminlere baz oluşturan varsayımlardaki değişiklikler tahminlerden önemli oranda sapmalara sebep olabilir. Ekteki sunumun yatırım amaçlı kullanılmasına bağlı olarak oluşabilecek herhangi bir zarardan Pınar Entegre Et ve Un San. A.Ş. ile iştirakleri, danışmanları, yöneticileri ve çalışanları sorumlu tutulamaz.

Şirketin mali tablolarına www.kap.gov.tr ve www.pinar.com.tr web sitelerinden erişim sağlanabilir.

Yatırımcı İlişkileri Bölümü

Tel: 90 232 495 00 00

Faks: 90 232 484 17 89

yatirimciiliskileri@pinaret.com.tr



Teşekkürler.

