



PINAR ET
2016
FAALİYET
RAPORU



Yaşar

daha iyi bir yaşam için

Raporun İlgili Olduđu Hesap Dönemi

01.01.2016 - 31.12.2016

Ticaret Unvanı

Pınar Entegre Et ve Un Sanayii A.Ş.

Ticaret Sicil ve Numarası

İzmir Ticaret Sicili 45251 K:1912

Kayıtlı Sermaye Tavanı

100.000.000 TL

Çıkarılmış Sermaye

43.335.000 TL

İletişim Bilgileri**Merkez**

Akdeniz Mah. Şehit Fethi Bey Caddesi No: 120/101

Konak - İzmir

Tel: (232) 495 00 00

Faks: (232) 484 17 89

Fabrika

Ankara Asfaltı 25. Km Kemalpaşa - İzmir

Işıkent Şube

Kemalpaşa Caddesi No: 250/A Işıkent - İzmir

İnternet Sitesi - Sosyal Medya

www.pinar.com.tr

Twitter: @PınarKurumsal

Facebook: @pınarlayasam

Instagram: pinarlayasam



İÇİNDEKİLER

- 04** Yönetim Kurulu Başkanı'nın Mesajı
 - 06** Yönetim Kurulu
 - 08** Şirket Profili
 - 11** Rekabet Avantajları
 - 12** Pinar Et Ürünleri
 - 14** Yenilikler
 - 15** Ar-Ge Çalışmaları
 - 16** Kalite Anlayışı
 - 18** Verimlilik Çalışmaları
 - 19** Yatırımlar
 - 20** 2016 ve Sektör
 - 21** Sektörde Pinar Et
 - 22** Pinar Et Tüketicileri ve Müşterileri
 - 24** Pinar Et'in Tedarikçileri
 - 25** Pinar Et Ailesi
 - 26** Çevre ve Sürdürülebilirlik
 - 28** Kurumsal Sosyal Sorumluluk
 - 30** Ödüller ve Sertifikalar
 - 31** Pinar Et'in Tarihinden Satır Başları
- 32** Kurumsal Yönetim Uygulamaları ve Finansal Bilgiler
 - 48** Bağımsız Denetçi Raporu



637,5
MİLYON TL

NET
SATIŞ



59,7
MİLYON TL

NET
KÂR

547,0
MİLYON TL

AKTİF
TOPLAMI

Türkiye'nin Çalışan, Üreten, Lider Topluluklarından...

Türkiye ekonomisine, topluma, çevreye, yaşam kalitesine ve insan sağlığına kurumsal ve etik ilkelerinden ödün vermeksizin değer katan, kuruluşundan bu yana süregelen tüm koşullarda “Durmaksızın çalışmak, üretmek, ülkesine yararlı olmak” prensibiyle hareket eden Yaşar Topluluğu; 21 şirketi, 24 fabrikası ve tesisi, 2 vakfı ve yaklaşık 7.500 çalışanı ile faaliyet gösteriyor. 1927 yılında, denizcilik malzemeleri ve boya satışı yapmak üzere Durmuş Yaşar tarafından İzmir’de kurulan “Durmuş Yaşar Müessesesi”, bugün Türkiye’nin lider şirket gruplarından olan Yaşar Topluluğu’nun temelini oluşturuyor.

GIDA VE İÇECEK GRUBU	BOYA GRUBU	TEMİZLİK KAĞITLARI GRUBU	TİCARET VE HİZMET GRUBU	VAKIFLAR
Gıda <ul style="list-style-type: none"> Pınar Süt Pınar Et Yaşar Birleşik Pazarlama Pınar Foods GmbH HDF FZCO Su <ul style="list-style-type: none"> Pınar Su Tarım, Hayvancılık ve Balıkçılık <ul style="list-style-type: none"> Çamlı Yem Besicilik 	<ul style="list-style-type: none"> Dyo Boya Fabrikaları Kemipex Joint-Stock Co. S.C. Dyo Balkan SRL Dyo Africa Paints and Varnishes LLC 	<ul style="list-style-type: none"> Viking Kağıt 	<ul style="list-style-type: none"> Altın Yunus Çeşme Bintur Yaşar Dış Ticaret Yaşar Bilgi İşlem ve Ticaret Yadex International GmbH Desa Enerji Desa Elektrik Arev Gayrimenkul 	<ul style="list-style-type: none"> Yaşar Eğitim ve Kültür Vakfı Selçuk Yaşar Spor ve Eğitim Vakfı

Türkiye'nin En Çok Bilinen Markalarıyla Farklı Sektörlerde Sürdürülen Faaliyetler

Türkiye'nin en köklü kuruluşlarından Yaşar Topluluğu'nun ana iş kollarını; gıda, içecek ve boya oluşturuyor. Topluluğun lokomotif markaları olan Pınar ve DYO, Türkiye’de “tüketici tarafından en çok bilinen markalar sıralaması”nda ilk sıralarda. Gıda, içecek ve boyanın yanı sıra temizlik kağıtları, turizm, dış ticaret ve enerji alanlarında da faaliyet gösteren Yaşar Holding A.Ş. iştiraklerinden Pınar Süt, Pınar Et, Pınar Su, Dyo Boya, Viking Kağıt ve Altın Yunus Çeşme'nin payları, Borsa İstanbul’da işlem görüyor.

Türkiye'ye Birçok “İLK”i Kazandıran Köklü Kuruluş

Yaşar Topluluğu, yenilikçi yaklaşımı ile Türkiye’de birçok “ilk”e imza attı:

- İlk boya fabrikası ve markası, DYO
- Uluslararası standartta ilk özel sektör süt fabrikası, PINAR SÜT
- İlk 1.100 yataklı birinci sınıf tatil köyü, ALTIN YUNUS ÇEŞME
- İlk özel sektör kağıt fabrikası, VIKING KAĞIT
- İlk tek yönlü ambalajda doğal kaynak suyu, PINAR SU
- İlk özel sektör entegre et tesisi, PINAR ET
- İlk entegre hindi tesisi
- İlk kültür balıkçılığı tesisi ve ilk kültür balığı üretimi, PINAR DENİZ

Çevreye ve topluma değer veren bir yaklaşım

Üretimden ticarete tüm faaliyetlerinin çevre ve insan üzerindeki olası etkilerini takip edip, en aza indirmeyi temel prensiplerinden biri olarak benimseyen Yaşar Topluluğu, tüm kanun ve yönetmeliklere uygun olarak çalışmalarını sürdürüyor. Çok sayıda kurumsal sosyal sorumluluk projesi ile eğitime, spora, kültür ve sanata destek sağlayan Topluluk; Yaşar Eğitim ve Kültür Vakfı ve Selçuk Yaşar Spor ve Eğitim Vakfı aracılığıyla birçok etkinliğe ve çalışmaya imza atıyor. Yaşar Üniversitesi ise Türkiye'nin en başarılı üniversitelerinden olma yolunda gelişim gösteriyor.

12 Kasım 2007’de Birleşmiş Milletler (BM) Küresel İlkeler Sözleşmesi ağına katılan Yaşar Topluluğu, bu kapsamda 2009 ve 2010 yılları için İlerleme Bildirimi Raporu, 2011, 2012, 2013, 2014 ve 2015 yılları için ise Sürdürülebilirlik Raporu yayınladı. Topluluğun Küresel İlkeler Sözleşmesi kapsamında yayınladığı ilerleme bildirimleri ve sürdürülebilirlik raporlarına www.yasar.com.tr adresindeki kurumsal internet sitesinden ulaşılabilir.

2012 yılında BM Kadını Güçlendirme İlkeleri “CEO Destek Beyanamesi”ni imzalayan Topluluk, 2013’te “İş’te Eşitlik Bildirgesi” ile doğru cinsiyet politikaları konusunda taahhütlerde bulundu.

Yönetim Kurulu Başkanı'nın Mesajı

2016 yılında “sürekli iyileştirme” ilkesiyle yeni ürün tasarımları gerçekleştirdik ve mevcut ürünlerimizi yeni teknolojilere uyarlayarak geliştirdik. Ar-Ge çalışmalarıyla tüketicilerimiz için güvenilir, lezzetli ve uygun ürünler sunmaya devam ettik.



Değerli Hissedarlarımız,

Türkiye'nin önde gelen ve en saygın gruplarından Yaşar Topluluğu'nun bir üyesi olarak faaliyetlerine devam eden Şirketimiz, kurulduğu 1985 yılından bu yana tüketicilerine sağlıklı, lezzetli ve yenilikçi ürünler sunuyor. Türk Gıda Kodeksi ve AB standartlarına uygun üretim yapan Pınar Et'in faaliyetleri, ayrıca her yıl Türk Standartları Enstitüsü ve uluslararası bağımsız gıda denetim kuruluşu SAI Global tarafından denetleniyor. 2016'da 31. yıldönümünü kutladığımız Pınar Et, kuruluşundan bu yana sektör lideri Türkiye'de modern et sanayiinin öncüsü. Pınar Et verimliliğe dayalı sürdürülebilir büyüme hedefiyle faaliyet gösteriyor.

Türkiye'de ve dünyada ekonomi

Türkiye ekonomisi, 2016 yılının ilk iki çeyreğinde iç talebin desteğiyle dikkate değer bir büyüme kaydederken, üçüncü çeyrekte daralma gösterdi. T.C. Kalkınma Bakanlığı'nın 2017-2019 Orta Vadeli Programı'nda 2017 yılı için büyüme oranı %4,4 olarak hedeflenirken, IMF tahminlerinde, Türkiye ve dünya ekonomisinin yaklaşık %3 seviyelerinde büyüyeceği öngörülmüyor. 2017 yılında, geride bıraktığımız yılda yaşadığımız birtakım olumsuz gelişmelerin yerini daha istikrarlı bir ortama bırakacağı yönündeki umutlarımızı koruyoruz.

Dünyada et tüketimi

Küresel çapta et tüketiminin arttığını görüyoruz. Özellikle gelir düzeyindeki artışa paralel olarak gelişmekte olan ülkelerin talebinin büyümesi ve artan nüfusun yardımıyla küresel et pazarında satış hacmi büyüme gösterdi. Avrupa ve ABD'de et tüketimi hız keserken sektörde büyüme gelişmekte olan ülkelere geldi. Geçtiğimiz yıl dünya genelinde balık talebinde de artış görüldü. Küresel et hacmindeki artışın arkasındaki itici güç, gelişmekte olan ülkelerdeki gelir düzeyinin yükseliyor olması. Ortadoğu ve Afrika, Doğu Avrupa ve Asya, talebin en hızlı arttığı bölgeler olarak karşımıza çıkıyor.

Diğer taraftan gelişmiş ülkelerde tüketicinin zamandan tasarruf etmek amacıyla dondurulmuş ve işlenmiş gıdalara yöneldiği, Kuzey Amerika, Batı Avrupa ve Avustralya'da bu tip ürünlerin raflarda daha fazla yer aldığı görülüyor.

Tüketimde trend

Ürünlerin ambalajları üzerinde besin öğelerine ilişkin bilgilerin detaylı olarak tüketiciye sunulması yaklaşımı kuvvetlenerek devam ediyor, ürünlerde yağ ve tuz miktarlarının düşürülmesi ile küçük porsiyon ürün çeşitlerinin artması da öne çıkan diğer belirgin trend. TÜİK verilerine göre 2016 yılında kırmızı et üretiminin %2,1 arttığı et pazarında, büyükbaş hayvan sayısı geçen seneye göre %0,6 artış gösterirken küçükbaş hayvan sayısında ise %1,4 azalış meydana geldi. Nielsen verilerine göre, 2016 yılında indirim marketler dahil pazar cirosal olarak %6 büyüyerek 1,9 milyar TL tutarına ulaştı. İndirim marketler hariç pazara bakıldığında ise cirosal olarak %2 büyüyün pazar, hacim olarak 1,36 milyar TL seviyesine ulaştı. Pınar Et tüm kategorilerde farklılaşan ürün gamları ve tüketicilerin beklentilerini karşılamak amacıyla yıl boyunca ürün portföyüne yeni ürün çeşitleri katarak ürün yelpazesini genişletti. Bu doğrultuda işlenmiş et ürünleri pazarında jambon, göğüs füme, pastırma gibi kategorilerin dahil olduğu kategoride cirosunu %18 artırdı.

Biz Kimiz

Yüksek marka bilinirliği ve güvenilirliğine sahip olan Pınar Et, sağlığı ve lezzeti bir arada sunan anlayışı ve yurt çapında yaygın dağıtım ağı ile şarküteri, dondurulmuş et ürünleri, dondurulmuş unlu ürünler, dondurulmuş ve taze deniz ürünleri ve taze et ürünleri kategorilerinde üretim faaliyetlerini sürdürüyor. Pınar Et farklılaşmış ürünler üretme hedefiyle, çok çeşitli müşteri gruplarının beklenti ve taleplerini karşılamak için işlenmiş et ürünleri sektöründe kurulduğu günden bu yana liderliğini sürdürüyor. Türkiye'nin ilk özel girişim entegre et tesisi olan Pınar Et, dondurulmuş gıda sektörünün gelişimine de destek veriyor. Şirketimiz ev dışı tüketim kanalına hitaben de "Uzmanından profesyonellere sunulan kaliteli hizmet ve güven" anlayışıyla üretim gerçekleştiriyor. Yüksek kalite standartlarındaki üretim faaliyetlerimiz ile ülke ekonomisine ve sektörümüze değer katmaya devam ediyoruz. Ekonomik, çevresel ve sosyal sürdürülebilirliği, uzun vadeli, sağlıklı ve kârlı performansın formülü olarak görüyoruz. Kurumsal stratejilerimizi ve hedeflerimizi bu vizyonu temel alarak şekillendirirken, sanata, eğitime, spora ve kültür varlıklarının korunmasını destekliyoruz.

Donuk et kategorisinde büyüyoruz

Dünyada olduğu gibi Türkiye'de de değişen tüketici yaşam tarzları ve iş gücüne daha çok kadının katılması nedeni ile donuk ürünler pazarı büyümeye devam etti. Nielsen verilerine göre, Dondurulmuş Ürünler Pazarı 2016 sonunda 317 milyon TL hacme ulaşarak 2015 yılına göre cirosal bazda %26, tonaj bazında ise %8'lik büyüme sergiledi. Bu miktarın %52'si indirim market kanalından geldi. Cirosal büyümede en büyük katkıyı, bir önceki döneme göre %72 oranında büyüme gerçekleştiren donuk deniz ürünleri pazarı sağladı. Pazarın en büyük segmenti ise cirosal bazda %77 ile donuk unlu ürünlerden oluştu. Pazarın cirosal bazda %18'ini oluşturan donuk et pazarı da %40'dan fazla cirosal büyüme sergiledi. Pınar Et, özellikle donuk et kategorisinde gösterdiği performans ile bu kategoriye liderlik ediyor. Donuk et segmentinde 2016 yılı sonundaki ciromuz, 2015 yılına göre %36'lık arttı. Pınar donuk deniz ürünleri grubunda cirosal büyüme %41, hamur ürünleri grubunda büyüme o %31 olarak gerçekleşti. Şarküteri

kategorisinde de pazarı büyütecek ve geliştirecek yeni lezzet ve format çalışmalarını sürdürmeyi hedefliyoruz

2017 ve yeni ürünlerimiz

2017 yılında rekabet stratejimiz kapsamında; katma değeri yüksek ürün gruplarında Ar-Ge çalışmalarımıza yoğunlaşarak geliştireceğimiz müşteri odaklı, yüksek fayda sağlayan ürünlerle tüketicilerimize ulaşarak pazar liderliğimizi sürdürmeyi hedefliyoruz. Ham madde tedarik güvenliği açısından 2015 yılında başlayan dana besiciliği işini 2017 yılında da sürdürmeyi planlıyoruz. Döviz endeksli ithal malzemelerin (ambalaj malzemeleri vb.) yerli ikamelerinin devreye alınması konusundaki çalışmalarımızın sürdürülmesi de yine hedeflerimiz arasında. Bu sayede ülkemizden döviz çıkışının azaltılmasına da katkıda bulunacağız.

Yenilikçi yatırımlar

2016 yılında "sürekliliği iyileştirme" ilkesiyle yeni ürün tasarımları gerçekleştirdik ve mevcut ürünlerimizi yeni teknolojilere uyarlayarak geliştirdik. Yürüttüğümüz Ar-Ge çalışmalarıyla tüketicilerimiz için güvenilir, lezzetli ve uygun ürünler sunmaya devam ettik. Bu çerçevede 2016 yılında rekabet gücü ve katma değeri yüksek ürünlere öncelik veren şirketimiz, donuk ürünlerde tüketici kanalına 4, EDT kanalına 1, özel ürünler kanalına 2, şarküteri de dahil olmak üzere ihracat kanalına 3 yeni ürün sundu. Şarküteri kategorisinde ise tüketici kanalına 8 ürün sunuldu.

İstikrarlı finansal performans

Zorlu ekonomik koşulların yanı sıra 2015 yılından bu yana komşu ülke pazarlarında süregelen konjonktürel sıkıntılar, 2016 yılında da devam etti. Buna rağmen 2016'da 2015'e göre dolar bazında ihracat ciromuzda %14'lük bir artış sağladık. Bu artış, özellikle, deniz ürünleri satışından ve Körfez ülkeleri coğrafyasında yapılan yeni ürün satışlarından elde edildi. İstikrarlı ve güçlü finansal performansımızı 2016'da da sürdürerek, 2015 yılında 521,3 milyon TL olan toplam aktiflerimizi 2016'da 547,0 milyon TL'ye yükselttik. 2016 yılında net satışlarımız %7,9'luk bir artış göstererek 637,5 milyon TL seviyesine ulaştı. Bu dönemde 52,2 milyon TL faaliyet kârı elde ederken, dönem net kârımız 59,7 milyon TL olarak gerçekleşti.

Sürdürülebilirlik Önceliğimiz

Pınar Et sürdürülebilirlik çalışmaları 2016 yılında geniş kapsamlı olarak paydaş analizleri ve sürdürülebilirlik önceliklerinin saptanması çalışmaları ile devam etti. Pınar Et'in sürdürülebilirlik öncelikleri ve stratejisi saptandı. Yaşar Holding'in 2020 yılına kadar birim ton üretim başına karbon emisyonunu %15 oranında azaltma hedefi koydu. Tedarik zincirinde sürdürülebilirliği sağlamaya yönelik tedarikçi karnesi hazırlandı, tedarikçi denetiminde mesafe kat edildi. Sürdürülebilirlik, Pınar Et'te iş süreçlerinin parçası haline getirildi. Şirketimizin sürdürülebilir başarısında ve hedeflerine ulaşabilmesinde katkı sağlayan tüm hissedarlarımıza, tüketicilerimize, müşterilerimize, tedarikçilerimize ve çalışanlarımıza teşekkürlerimi sunarım.

Saygılarımla,

Emine Feyhan Yaşar
Yönetim Kurulu Başkanı

Yönetim Kurulu



Emine Feyhan Yaşar
Başkan



İdil Yiğitbaşı
Başkan Vekili



Mustafa Selim Yaşar
Üye



Ali Yiğit Tavas
Bağımsız Üye



Kemal Semerciler
Bağımsız Üye



Yılmaz Gökoğlu
Üye



Cengiz Erol
Üye

Üst Yönetim ve Komiteler

Yönetim Kurulu Üyeleri ve Görev Süreleri

ADI SOYADI	UNVANI	GÖREV SÜRELERİ
EMİNE FEYHAN YAŞAR	BAŞKAN	29.03.2016 - 1 YIL
İDİL YİĞİTBAŞI	BAŞKAN VEKİLİ	29.03.2016 - 1 YIL
MUSTAFA SELİM YAŞAR	ÜYE	29.03.2016 - 1 YIL
ALİ YİĞİT TAVAS	BAĞIMSIZ ÜYE	29.03.2016 - 1 YIL
KEMAL SEMERCİLER	BAĞIMSIZ ÜYE	29.03.2016 - 1 YIL
YILMAZ GÖKOĞLU	ÜYE	29.03.2016 - 1 YIL
CENGİZ EROL	ÜYE	29.03.2016 - 1 YIL

Yetki Sınırları:

Gerek Yönetim Kurulu Başkanı ve gerekse Yönetim Kurulu Üyeleri, Türk Ticaret Kanunu'nun ilgili maddelerinde ve Esas Sözleşmemizin 10. ve 11. maddelerinde belirlenen yetkilere haizdirler.

Kurumsal Yönetim Derecelendirme:

Pınar Et'in kurumsal yönetim derecelendirme notu 2016 yılında yukarı yönlü revize edilerek 10 üzerinden 9,26'ya yükseltildi.

Üst Yönetim

ADI SOYADI	GÖREVİ
LEVENT DAĞHAN	GIDA GRUBU İCRA BAŞKAN YARDIMCISI
TUNÇ TUNCER	GENEL MÜDÜR
ORKUN NALDELEN	MALİ İŞLER VE FİNANS DİREKTÖRÜ

Denetimden Sorumlu Komite

ADI SOYADI	GÖREVİ
ALİ YİĞİT TAVAS	BAŞKAN
KEMAL SEMERCİLER	ÜYE

Kurumsal Yönetim Komitesi

ADI SOYADI	GÖREVİ
ALİ YİĞİT TAVAS	BAŞKAN
KEMAL SEMERCİLER	ÜYE
YILMAZ GÖKOĞLU	ÜYE
GÖKHAN KAVUR	ÜYE

Riskin Erken Saptanması Komitesi

ADI SOYADI	GÖREVİ
ALİ YİĞİT TAVAS	BAŞKAN
YILMAZ GÖKOĞLU	ÜYE
CENGİZ EROL	ÜYE

* Yönetim Kurulu ve Üst Yönetim özgeçmiş bilgileri sayfa 33-34'de yer almaktadır.

Şirket Profili

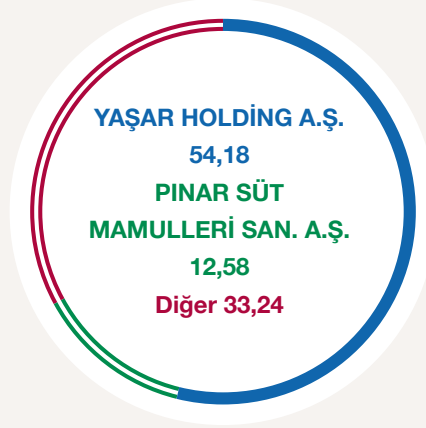
Türkiye'nin ilk özel girişim entegre et tesisi olan Pınar Et bugün, Türkiye şarküteri, dondurulmuş et ve dondurulmuş deniz ürünleri pazarlarının lider markasıdır. **Kaliteli** üretim anlayışını **köklü** ve **yenilikçi** bir kuruluş olma avantajıyla birleştiren Şirket, **33 yıldır sağlığı ve lezzeti bir arada sunuyor.**

2016 Yılı Finansal Performans

(Milyon TL)	01.01.2015 - 31.12.2015	01.01.2016 - 31.12.2016
Net Satışlar	591,1	637,5
Brüt Satış Kârı	99,1	106,2
Brüt Kâr Marjı	%16,8	%16,7
Faaliyet Kârı	47,0	52,2
Faaliyet Kârı Marjı	%8,0	%8,2

(Milyon TL)	31.12.2015	31.12.2016
Özkaynaklar	406,2	418,9
Aktifler	521,3	547,0
Borç/Özkaynak Oranı	0,28	0,31

PINAR ET'İN ORTAKLIK YAPISI
(%)



Pay Sahibi	Pay Oranı (%)	Pay Tutarı (TL)
Yaşar Holding A.Ş.	54,18	23.476.894,71
Pınar Süt Mamulleri San. A.Ş.	12,58	5.451.752,25
Diğer	33,24	14.406.353,04
Toplam	100,00	43.335.000,00

Pınar Et'in payları Borsa İstanbul Yıldız Pazar'da "PETUN" sembolü ile işlem görmektedir. Şirket paylarının sahip olduğu imtiyazlara ilişkin bilgiler Kurumsal Yönetim İlkeleri Uyum Raporu'nda yer almaktadır.

1983 yılında temeli atılan Pınar Et, 1985 yılından bu yana lezzetli ve yenilikçi ürünleri sağlıklı üretim tesisinde üreterek tüketicilerine sunuyor. Farklı müşteri gruplarının beklenti ve taleplerini karşılama hedefiyle çalışan Pınar Et şarküteri, dondurulmuş et ürünleri, dondurulmuş unlu ürünler, dondurulmuş deniz ürünleri, deniz ürünleri ve taze et ürünleri kategorilerinde farklılaşmış ürünler üretiyor. Tüketicilerine geniş bir ürün portföyü sunuyor. Marka bilinirliği ve marka güvenilirliği hem faaliyet gösterdiği sektörde hem de tüketici bazında yüksek olan Pınar Et, piyasaya sunduğu yeni ürünlerle yeni segmentler oluştururken, sektörde trendleri belirliyor.

Türk Gıda Kodeksi ve AB standartlarına uygun üretim yapan Pınar Et'in faaliyetleri, ayrıca her yıl Türk Standartları Enstitüsü ve uluslararası bağımsız gıda denetim kuruluşu SAI Global tarafından denetleniyor.

Tüm iş süreçlerini kapsayan bir kalite yönetim sistemiyle güvenli, sağlıklı ve hijyenik koşullarda üretimini sürdüren Şirket, dağıtım faaliyetlerinde de eksiksiz bir hizmet anlayışına sahip. Pınar Et'in Topluluk şirketi Yaşar Birleşik Pazarlama

(YBP) aracılığıyla Türkiye geneline yayılmış, en son teknolojiye ve esnek organizasyon yapısına sahip dağıtım ağı; Türkiye'nin en büyük soğuk ve dondurulmuş ürün dağıtım zincirini oluşturuyor.

Yüksek kalite standartlarında üretim ve hizmet faaliyetlerinin yanı sıra ekonomik, çevresel ve sosyal sürdürülebilirliği; uzun vadeli, sağlıklı ve kârlı performansın formülü olarak gören Pınar Et, kurumsal stratejisini ve hedeflerini bu düşünce etrafında temellendirirken; sanata, eğitime, spora ve kültür varlıklarının korunmasına destek ve katkı sağlıyor.

Pınar Et, Türkiye'nin en büyük ve en saygın gruplarından Yaşar Topluluğu'nun bir üyesi olarak faaliyetlerine devam ediyor.

Türkiye'de Modern Et Sanayinin Kurucusu

2016 yılında 33. kuruluş yılı dönümünü kutlayan Pınar Et, kurulduğu günden beri sektöründe liderliğini sürdürüyor. Türkiye'de modern et sanayisinin öncüsü olan Şirket, verimliliğe dayalı sürdürülebilir büyüme hedefiyle faaliyet gösteriyor.



Rekabet Avantajları

Pınar Et rekabet gücünü; sürekli olarak artan marka değeri, kaliteli üretim gücü, yaygın dağıtım ve tedarik ağı ile kaliteli, güvenilir bir marka olarak, tüketicinin ilk tercihi olmasından alıyor.

İşlenmiş et ürünleri sektöründe kurulduğu günden bu yana liderliğini sürdüren Pınar Et, dondurulmuş gıda sektörüne de yön veriyor ve gelişimine katkı sağlıyor.

Teknolojinin etkin olarak kullanıldığı yenilikçi üretim gücü, köklü deneyimi ile bütünleşen vizyonu, sorumlu ve güvenilir üretici kimliği, Pınar Et'i rekabette farklı kılıyor.

ARTAN MARKA DEĞERİ

Marketing Türkiye Dergisi ile Akademetre Araştırma Şirketi'nin gerçekleştirdiği Bütünleşik Pazarlama Ödülleri'nde, "Gıda Sektörü'nde 2016 Yılı'nın En Başarılı Markası" Pınar seçildi.

KALİTELİ ÜRETİM GÜCÜ

- Yenilikçi ve öncü kimlik
- 300'den fazla SKU
- Ar-Ge deneyimi
- AB standartlarında, hijyenik koşullarda üretim
- Teknik deneyim ve sektörel bilgi
- Tedarıktan son ürüne kadar her aşamada gıda güvenliği ve kalite
- Belge ve sertifikalarla tescillenmiş üretim süreci

YURT ÇAPINDA YAYGIN DAĞITIM VE TEDARİK AĞI

- Türkiye'nin en büyük soğuk ve dondurulmuş ürün dağıtım zinciri Yaşar Birleşik Pazarlama
- 150.000 satış noktası
- Teknik bilgi ve deneyim
- Süt ve et ürünlerinin dağıtımında sinerji
- 6 bölgeye yayılmış satın alma faaliyetleri
- Çiftçilerle güçlü ilişkiler

PINAR ET'İN SAHİP OLDUĞU BELGELER

- ISO 9001:2008 Kalite Yönetim Sistemi
- FSSC 22000:2005 Gıda Güvenliği Yönetim Sistemi
- ISO 14001:2004 Çevre Yönetim Sistemi
- ISO 50001:2011 Enerji Yönetim Sistemi
- OHSAS 18001:2007 İş Sağlığı ve Güvenliği

- BRC-Food V.7 (2015) Gıda Güvenliği Standardı
- IFS-Food V.6 (2012) Gıda Güvenliği Standardı
- ISO 17025:2012 Deney Hizmeti Alınabilecek Laboratuvar Onayı
- Helal Gıda Belgesi
- SAI GLOBAL Gıda Güvenliği

KALİTELİ VE GÜVENİLİR MARKA

Kalitede tutarlılık ve süreklilik, müşterilerin istek ve ihtiyaçlarına doğru zamanda eksiksiz karşılık vermek, tüketiciler nezdinde güvenilir olmak, Pınar Et'in en güçlü taraflarını oluşturuyor. Ürün kalitesinden ödün vermeyen yaklaşımı ile sektörünün en güvenilir markalarından olan Pınar Et, doğru tanımlanmış pazarlama ve satış süreçleriyle de pazardaki konumunu pekiştiriyor.



Pınar Et Ürünleri



ŞARKÜTERİ

- Sucuk
- Salam
- Sosis
- Jambon
- Füme etler
- Kavurma
- Pastırma

DONDURULMUŞ ET ÜRÜNLERİ

- Burger
- Köfte
- Döner
- Kaplamalı Et Ürünleri

DONDURULMUŞ UNLU ÜRÜNLER

- Pizza
- Milföy
- Manti
- Börek

Müşterilerinin ve tüketici kitlesinin ihtiyaçlarını doğru çözümlenip bu çıktılara göre ürünlerini geliştiren Pınar Et, beş farklı kategorideki ürün gamını zenginleştirmeye devam ediyor.



DONDURULMUŞ DENİZ ÜRÜNLERİ

- Karides
- Kalamar
- Hamsi, Sardalya ve Mezgıt ürünleri
- Kaplamalı Deniz Ürünleri

TAZE ET ÜRÜNLERİ

- Hindi Taze Etleri
- Dana ve Kuzu Taze Etleri

Yenilikler

Ürün ve hizmet kalitesinden ödün vermeyen Pınar Et, lezzetli ürünler üretmek hedefi ile, yüksek kalite düzeyindeki üretim çalışmalarına devam ediyor.

Tüketici ihtiyaçlarını ve isteklerini iyi okuyup önceliklendirerek ürün geliştirme süreçlerini hayata geçiren Pınar Et, 2016'da "sürekli yenilik" ilkesiyle yeni ürün tasarımları yaparken, mevcut ürünlerini yeni teknolojilere uyarlayarak geliştirdi.

Rekabet gücü ve katma değeri yüksek ürünlere öncelik veren Pınar Et, 2016 yılında 22 adet perakende, 13 adet özel müşteri, 3 ihracat ve 3 adet EDT olmak üzere toplam 41 adet yeni ürün satışa sunuldu.

Pınar Et 2017 yılında da rekabet üstünlüğünü sürdürdüğü işlenmiş et ürünleri (şarküteri) ve donuk et ürünleri grubunda, yenilikçi ürünleri ile sofralarda yer almayı hedefliyor. Donuk ürünler grubunda hamburger ürünleri kategorisinde yeni çeşitler için çalışmalar yapan Şirket, 2017 yılında da bu çalışmalarına devam edecek. "Yöresel" olarak tanımlanan hamur ürünlerini de donuk ürün formatında, orijinal lezzetlerinde Türk tüketici ile buluşturmaya devam edecek olan Pınar Et, şarküteri kategorisinde ise tüm alt kategoriler özelinde pazarı büyütecek ve geliştirecek yeni lezzet ve format çalışmalarını sürdürmeyi hedefliyor.

PAZARA YENİ SUNULAN ÜRÜNLERİMİZ

Tüketici Ürünleri Kanalı

- Açık Büfe Hindi Salam 75 g
- Aç Bitir Hindi Jambon 60 g
- Aç Bitir Jambon 50 g
- Şölen I.İ.G.Sucuk 225g
- Aç Bitir Uzun Sosis 90 g
- Şölen I.İ.G.Sucuk 180 g
- Paçanga Böreği 270 g
- Karides Güveç 350 g
- Açık Büfe Fermente Sucuk 180 g
- Nimet Dana Burger 225 g
- Lezzet Keyfi Hindi Salam 75 g
- Köfte Burger 220 g
- Köfte Pınar Lezzet Keyfi Akçaabat 400 g
- Lezzet Keyfi Dana Burger 220 g
- Pizzatto 4 Köşe Pizza 300 g
- Gurme Uzun Sosis 375 g
- Gurme Pastırma 90 g
- Pınar Salam 250 g
- Doyum Hindi Salam 50 g
- Pınar Çıtır Balık Halka 400 g
- Pınar Çıtır Balık Topları 400 g

- Kombinet Karma Koli Dana Köfteler 2700 g

Özel Müşteri Kanalı

- Dana Satır Köfte
- Dana Kasap Köfte
- Dana Acılı Köfte
- Dana Burger 50-150 g
- Kaplamalı Piliç Fileto
- Mısırlı Peynirli Krokot
- Dana Köfte Grill Burger (4:1)
- Kıyma Döner 5-60 Kg
- Hindi Mar. Göğüs Eti
- Misket Köfte (pişmiş)
- Akçaabat Köfte (pişmiş)
- İnegöl Köfte (pişmiş)
- Sosis Büfe 2.500 g

Ihracat Kanalı

- Doyum Sosiska Kokteyl Sosis 200 g
- Doyum Sosiska Uzun Sosis 300 g
- Hindi Salam XL 300 g

Ev Dışı Kanalı

- Dana Köfte Burger 2310 g
- Çıtır Balık Halka 1000 g
- Çıtır Balık Topları 1000 g

Araştırma ve Analiz Odaklı Üretim

Pınar Et, gerek ambalaj, gerekse gıda üretimlerinde, tüketici zevkleri ve eğilimleri üzerine analiz ve araştırmaların çıktılarını dikkate alarak çalışıyor. Geniş ürün portföyü sayesinde çeşitlenen ve farklılaşan taleplere cevap veren Şirket, değişik yaşlardaki tüketicilerin beklentilerini karşılıyor.



Ar-Ge Çalışmaları

Pınar Et, bilimsel, teknolojik, inovatif gelişmeler ışığında ürünlerin kalitesini artırmak, değişen beklentilere cevap vermek üzere Ar-Ge çalışmalarını yürütüyor. Ar-Ge faaliyetleri Pınar Et'in pazardaki konumunun güçlenmesine katkıda bulunuyor.



Pınar Et Ar-Ge, bilimsel ve teknolojik gelişmeleri, inovatif yaklaşımları yakından takip ederek uygulama alanlarını değerlendiriyor ve hayata geçiriyor.

Gıda sektöründe "ilk"lere ve "yenilik"lere imza atan ve bu yaklaşımını sürdüren Pınar Et, yürüttüğü Ar-Ge çalışmalarıyla tüketicileri için en güvenilir, en lezzetli ve en iyi ürünleri sunuyor. Bu çerçevede 2016 yılında 41 adet yeni ürün satışa sunuldu.

2016 yılındaki inovatif çalışmalardan:

- Halka Çıtır Balık: Türk Patent Enstitüsü'nden Su ürünlerinden halka şeklinde ürün elde edilmesi için faydalı model belgesi alındı.
- Paçanga Böreği: Türk mutfak kültüründe çok bilinen bir yöresel lezzet olan paçanga böreği, dondurulmuş ürün şeklinde, hazırlanmış ve yemeye hazır halde tüketiciler ile buluşturuldu.
- Mısırlı Peynirli Krokot: Süt, peynir ve mısır karışımıyla kaplanmış ürün elde edilerek atıştırmalıklar daha sağlıklı hale getirildi. Ayrıca bu ürün vejetaryenler için de uygun bir seçenek oluşturuyor.

Pınar Et yeniliklere ve ilklere imza atma vizyonu doğrultusunda, Ar-Ge çalışmaları ile müşteri odaklı ürünler geliştirerek pazardaki lider konumunu korumayı hedefliyor. Bu amaçla Şirket, farklı ve yenilikçi teknolojileri kullanarak ilklere imza atmaya devam etmek; yeni ürünlerin cirodaki payını yükselterek Ar-Ge katkısını arttırmak; sanayi, üniversite

işbirliklerine yoğunlaşarak etkili sonuçlar elde etmek üzere çalışmalarını sürdürüyor.

AR-GE FAALİYETLERİ KAPSAMINDA YAPILAN ÇALIŞMALAR:

- Yeni ürün çalışmaları
- Mevcut ürün iyileştirmeleri
- Ürün maliyet iyileştirilmesi
- Alternatif hammadde ve yardımcı gıda katkı malzeme çalışmaları
- Ambalaj malzeme ve alternatif ambalaj malzeme çalışmaları
- Raf ömrü çalışmaları
- Üniversite ortak proje çalışmaları
- TÜBİTAK ortak proje çalışmaları

Sağlık, lezzet, yenilik sunma misyonunu desteklemek ve daha da güçlendirmek üzere çalışan Pınar Et, bu amaçla birçok formülasyon ve laboratuvar denemesi çalışmaları gerçekleştiriyor. Hali hazırda tüketici ile buluşan ürünlerde de araştırma-geliştirme çalışmalarını sürdürüyor.

Geliştirdiği pek çok yeni ürünle her yıl başarısını pekiştiren, Türk Gıda Kodeksi'ni ve sektörü yakından takip eden Pınar Et, üretimde oluşabilecek her türlü teknik problem için de teknik çözümler üretiyor.

Müşteri Memnuniyeti Odaklı Kalite Anlayışı

Güvenli, sağlıklı, hijyenik koşullarda üretim ilkesinden taviz vermeyen Pınar Et, üretim aşamalarının tamamında uyguladığı Kalite Yönetim Sistemi ile tüm süreçleri özenle kontrol ediyor.

%92

2016 PINAR İLETİŞİM MERKEZİ ANKETİNE GÖRE MÜŞTERİ MEMNUNİYETİ ORANI

150

BİN

PINAR ET ÜRÜNLERİNİN ULAŞTIĞI SATIŞ NOKTASI ADETİ

Koşulsuz müşteri memnuniyeti ilkesini benimseyen Pınar Et; güvenli, sağlıklı ve hijyenik koşullarda üretilen ürünlerle tüketiciyle buluşturduğu ürünlerinin geçirdiği tüm süreçleri uyguladığı Kalite Yönetim Sistemi ile yönetiyor.

Üretimdeki aşamaları ve bu süreçlerin performans kriterlerini süreç yönetimi kapsamında belirleyip takip eden Şirket, uyguladığı bu sistemi de sürekli olarak geliştiriyor. Pınar Et, söz konusu süreç akışlarında yapılan tehlike değerlendirmesi ile kritik noktaları belirleyip kontrol altına alarak bunların sürekli izlenmelerini sağlarken, tüm uygulamalarını dünya çapında kabul görmüş, HACCP (tehlike analizi ve kritik kontrol noktaları) sistemini de içeren FSSC 22000 Gıda Güvenliği Yönetim Sistemi kapsamında gerçekleştiriyor.

TAM DONANIMLI LABORATUVAR

Pınar Et'in sektörü ile ilgili yönetmelik ve tebliğlerde belirtilen analizlerin ötesinde birçok farklı kimyasal, mikrobiyolojik, duyu ve moleküler analizi yapma kabiliyetine sahip donanımda bir laboratuvarı bulunuyor. 2008 yılında aldığı TS ISO 17025 standardı gerekliliklerine uygunluğunu destekleyen TSE Deney Hizmeti Alınabilecek Laboratuvar Onayı Belgesi ile Şirket, TSE'ye hizmet verebilecek yeterlilikte

bulunuyor.

Laboratuvarda gerçekleştirilen analizlerin doğruluğu ve laboratuvar personelinin yetkinliği, her yıl katılım sağlanan yeterlilik testleri ile takip ediliyor. HACCP planları, yasal gereklilikler, müşteri talepleri ve spesifikasyonlar doğrultusunda, üretilen ürünlerin uygunluğunun doğrulamasını kendi laboratuvarlarında yapan Şirket, ürün analizlerinin yanında ham maddeden son ürüne kadar risk oluşturabilecek tüm etmenleri takip ediyor.

DENETİMLER

Kalite ve Gıda Güvenliği Yönetim Sistemlerinin yanı sıra Çevre, Enerji, İş Sağlığı ve Güvenliği ile Laboratuvar Yönetim Sistemlerini de etkin şekilde uygulayıp sürekli geliştiren Pınar Et, Nisan 2016'da TSE Helal Gıda ve Mayıs 2016'da TSE Yönetim Sistemleri denetiminden geçerek, tüm yönetim sistemlerinin etkinliğini denetimlerdeki başarılarıyla bir kez daha kanıtladı. Haziran 2016'da habersiz, Kasım 2016'da haberli olarak Uluslararası Bağımsız Denetim Kuruluşu SAI Global tarafından denetlenen ve denetim sonucunda A puan ile değerlendirilen Şirket'in Mart 2016'da Pınar Et Işıkent Su Ürünleri İşletmesi, uluslararası gıda standartları olan BRC ve IFS denetimlerini de geçerek A puan ile değerlendirildi. Pınar



Et, bunların yanı sıra diğer müşterileri adına üçüncü parti denetim kuruluşları tarafından düzenli yapılan gıda güvenliği ve sosyal sorumluluk denetimlerinde de başarılı oldu.

Kurulduğu günden bu yana, uyguladığı İslami usullere uygun kesim sistemini, Türk Standartları Enstitüsü'nün 2011 yılında yayınladığı Helal Standardı'na göre belgeleyen Pınar Et, bu konuda düzenli olarak denetimden geçiyor. 2016 yılında ayrıca işlenmiş et ürünleri kategorisi için de TSE Helal Gıda denetimini başarıyla tamamlayan Şirket, ürünlerde bulunan tüm girdilerin ve prosesin helal gıdaya uygunluğunu gösteren belgeleri almaya hak kazanmış bulunuyor.

TEDARİKÇİ DEĞERLENDİRME SİSTEMİ

Pınar Et, Gıda Güvenliği, Kalite, Çevre, İş Sağlığı ve Güvenliği ile Enerji Yönetimi Sistemleri anlayışına paralel ilkelere sahip tedarikçiler ile çalışma konusunda son derece titiz bir yaklaşım sergiliyor. Şirket, işbirliği yaptığı tedarikçilerini bu çerçevede denetleyip gerekli gördüğü noktalarda iyileştirme taleplerinde bulunuyor ve hizmet aldığı kurumlara destek oluyor. Kurduğu bilgi ağı sayesinde Pınar Et, sürekli temas halinde olduğu tedarikçilerin sektördeki olası gelişmeler ve yeniliklerden haberdar olmalarını sağlıyor. Kalite ve yenilik

çemberleri düzenleyip iş birliği yapan ve söz konusu yenilikleri öncelikli olarak uygulamaya geçirmeye çalışan Pınar Et, iş hacmini büyütürken tedarikçilerinin de iş hacmini büyütüyor.

Tedarikçi risk analizlerini geliştirme çalışmaları yapan Pınar Et, 2016 yılında tedarikçi değerlendirme kriterlerini daha da detaylandırdı. Bu değerlendirmeler ışığında yapılacak denetleme sayıları belirlendi, ürün ve hammadde tedarikçileri için Tedarikçi Karneleri oluşturuldu.

Tedarikçi Değerlendirme Sistemi kapsamında, alternatif tedarikçiler öncelikle yerinde denetleniyor ve uygunlukları onaylandığı takdirde işbirliğine gidilerek çalışılmaya başlanıyor. Mevcut tedarikçiler için de risk değerlendirmeleri yapılarak yerinde denetimler ve denetim sıklıkları planlanıyor.

Verimlilik Çalışmaları

2000 yılından bu yana Operasyonel Maliyet İyileştirme (OMİ), 2008'den bu yana ise Yalın Altı Sigma çalışmalarına aralıksız devam eden Pinar Et, önemli maliyet avantajları sağlıyor.

38

MİLYON TL
2000-2016 ARASI, OMİ
PROJELERİYLE
SAĞLANAN TASARRUF

725

2000-2016 YILLARI
ARASINDA
YAPILAN TOPLAM
OMİ SAYISI

YALIN 6 SİGMA PROJELERİ

Yalın 6 Sigma uygulamaları bir yönetim süreci olup; süreçlerdeki değişkenlikleri tespit edip, izlenebilir hale getirerek süreç performanslarını artırma ve stratejik iyileştirmelerle israfları önleyerek kayıpları ortadan kaldırma amacını güden uygulamalardır. Bu sayede, proaktif bir yaklaşımla, hızlı, verimli, inovatif, müşterisini anlamayı esas alan bir iş kültürü yaratılmaktadır. Kurumsal değerler ile birlikte müşteri beklentileri çok önemli olup şirketin stratejileri ile uyumlu projelere yönelime önem verilmektedir.

Pinar Et, süreç yönetiminde müşteri odağını kaybetmeden sürekli iyileştirme yaparak Yalın 6 Sigma çalışmalarını kapsamında 2008-2016 yılları arasında Karakuşak ve Yeşilkuşak projeleri olmak üzere toplamda proje sayısını 29' a çıkararak, 2,8 milyon TL' lik tasarruf elde etti.

Müşterilerinin sesini dinleyip, beklentilerini karşılayan, müşterileri için değerli ürün ve hizmetlerini hayata geçiren Pinar Et, sürdürülebilir kârlı büyüme stratejisini destekleyecek çalışmalarına devam edecektir.

OMİ PROJELERİ

2000 yılında başlayan Operasyonel Maliyet İyileştirme çalışmalarında 2016 yılına kadar toplam 725 adet OMİ projesi hayata geçirilerek, 38 milyon TL'lik tasarruf sağlandı. Pinar Et'in içselleştirdiği yenilikçilik ve yetenek yönetimi kavramlarının önemli bir unsuru olan Operasyonel Maliyet İyileştirme uygulamalarında Şirket çalışanları; kendi alanlarıyla ilgili tespit ettikleri aksaklıkları iyileştirmek üzere geliştirdikleri fikirleri proje olarak öneriyor ve yöneticilerin onayı alınarak uygulanan çözümler sayesinde maliyetlerde iyileştirme sağlanıyor. Hayata geçen projeler, teşvik edici bir yaklaşımla ödüllendiriliyor.

Üretim Tesisleri

Entegre Kırmızı Et Üretim Tesisi

Taze/donuk dana ve kuzu etleri
Şarküteri ürün grupları (sucuk, salam, sosis vb.)
Dondurulmuş et ürünleri (hamburger grubu)
Dondurulmuş et ürünleri (köfte grubu)
Hazır yemek ürünleri grubu (döner, pişmiş tabaklı ürünler)

Entegre Hindi Üretim Tesisi

Taze/donuk hindi etleri
Dondurulmuş et ürünleri (hindi ve piliç grubu)

İşlenmiş Su Ürünleri Tesisi

Dondurulmuş balık köfte, natürel su ürünleri

Yan Ürünler Üretim Tesisi

Yem hammaddeleri

Yatırımlar

Pınar Et'in üretim tesislerine dönük yaptığı yatırımlar arasında yer alan robot otomasyona dayalı üretim hatları yatırımları 2016 yılı içinde tamamlandı.



Üretim-çevre-insan döngüsünde; kaliteyi, müşteri memnuniyetini ve verimliliği artırmaya odaklı yatırım çalışmalarını 2016'da da sürdüren Pınar Et, modernizasyon ve ek kapasite çalışmaları ile standartlarını daha da yukarılara taşıdı.

2016 yılında, Pınar Et'in üretim tesislerine dönük yaptığı yatırımlarda verimlilik ve üretim kalite düzeyini sürekli yükseltmek amaçlandı. Özellikle üretim verimliliğinin artırılmasına dönük robot otomasyona dayalı üretim hatları yatırımları 2016 yılı içinde tamamlandı.

Buradan hareketle Şirket, binalar ve yer üstü düzenlerine 3 milyon 587 bin TL, makine ve tesislere 9 milyon 086 bin TL, demirbaşlara 2 milyon 512 bin TL, taşıtlara 575 bin TL ve haklara 288 bin TL olmak üzere 2016 yılında toplam 15 milyon 952 bin TL yatırım yaptı.

2016 Yılında Gerçekleştirilen Bazı Yatırımlar Gıda Güvenliğine Yönelik Yatırımlar

- Şarküteri üretim alanı yenileme çalışmaları tamamlandı. Bu kapsamda kanatlı imalat ile yeni oluşturulan piliçli imalat üniteleri devreye girdi.
- Ar-Ge alanlarında hijyen, kalite ve enerji tasarrufuna katkı sağlayacak mahal iyileştirme, yenileme çalışmaları tamamlandı.
- Ürün paketlerinde farklılık yaratacak yeni sucuk paketleme makinesi satın alındı.

Otomasyona Yönelik Yatırımlar

- Dilimli ürün hatlarının otomasyon sistemleri ve paletleme hattı yatırımına ilişkin çalışmalar devam ediyor.
- Şarküteri imalat ünitesi için tam otomatik hamur hazırlama ve transfer sistemi devreye alındı.
- Kaplamalı donuk ürünler hattında tam otomatik tartım ve paketleme makineleri yatırım süreci devam ediyor.
- Balık tesisinde işlenmiş ürün proseslerine ilişkin çeşitli makine yatırımları gerçekleştirildi.

Enerji Tasarrufuna Yönelik Yatırımlar

- İzolasyonlu çatı paneli alımı gerçekleştirildi.
- Yardımcı tesisler bünyesinde "scada" sistemi kuruldu.

Bilgi Teknolojileri Alanında Gerçekleştirilen Yatırımlar

- Baharat odası üretim takip uygulaması devreye alındı.
- Kalite Doküman Yönetimi Uygulaması (QDMS) devreye alındı.
- Kantar uygulaması devreye alındı.
- Ürün ambalaj uygulamasında yeni versiyona geçiş yapıldı.

2016 ve Sektör

2016'da Türkiye'de toplam et üretimi %5,5 arttı ve 3,1 milyon tona ulaştı. Bu rakamın yaklaşık 1 milyon tonunu büyükbaş kırmızı et, 134 bin tonunu küçükbaş kırmızı et, 1,9 milyon tonunu tavuk eti, 52 bin tonunu ise hindi eti oluşturdu.

TÜRKİYE'DE ET SEKTÖRÜ

TÜİK verilerine göre toplam hayvan sayısı 2016 yılında 55,5 milyon baş olurken, büyükbaş hayvan sayısı 2016 yılında bir önceki yıla göre %0,7 artarak 14 milyon 222 bin baş oldu. Büyükbaş hayvanlar arasında yer alan sığır sayısı %0,6 artarak 14 milyon 80 bin baş olurken, manda sayısı %6,2 artış ile 142 bin 73 baş olarak gerçekleşti.

Küçükbaş hayvan sayısında ise 2016 yılında bir önceki yıla göre %1,4 oranında azalma görüldü; küçükbaş hayvan sayısı 41 milyon 329 bin baş olarak gerçekleşti. Küçükbaş hayvanlar arasında yer alan koyun sayısında bir önceki yıla göre %1,7 oranında azalma meydana geldi ve 30 milyon 983 bin baş olarak gerçekleşti. Keçi sayısında ise yine bir önceki yıla göre %0,7 oranında azalma oldu ve 10 milyon 345 bin baş olarak gerçekleşti.

Kırmızı Et Üretimi

Toplam kırmızı et üretimi son çeyrekte azalmasına rağmen 2016 yılında %2,1 artışla 1 milyon 173 bin tonu aştı. Üretim artışı sığır etinde %4,4'e, manda etinde %7,7'ye ulaşırken, koyun etinde %17,5, keçi etinde ise %8,8 azalma görüldü. (TÜİK)

Ev yaşam alışkanlıklarındaki değişim, hanelerde yaşayan kişi sayısındaki azalma, sağlıklı beslenme eğilimlerindeki artış, dünya genelinde tüketimi kolay, pratik kullanımlı, daha küçük porsiyonlu yiyeceklerin tercih edilmeye başlanması, tüm gıda sektörlerini olduğu gibi et sektörünü de etkiledi. Bu değişim nedeniyle geleneksel lezzetler farklı alternatiflerle sunulmaya başlandı ve yeni trendler ortaya çıktı. Bu durum, global düzeyde daha küçük porsiyonlar ile sunulan ambalajlı ürün portföylerinin artmasını da beraberinde getirdi. Sağlıklı beslenme konusunda artan farkındalıkla birlikte günlük protein ihtiyacının karşılanmasında tüketimi önem arz eden kırmızı etin yanı sıra beyaz et yine yoğun olarak tercih edilirken, deniz ürünleri de yine sağlıklı olması ve farklı lezzet alternatiflerine dönüşebilmesi sayesinde daha çok tercih edilebilir hale geldi.

Tüketici ürünleri pazarının yanı sıra ev dışı yeme-içme sektöründe de global çapta önemli dönüşümler yaşanmaya devam ediyor. Bunların başında, alışlagelmiş lezzetlerin değişik alternatifler ile bir araya getirilmesiyle oluşan yeni lezzetler yer alıyor. Bu örnek lezzetler tüketici ürünleri pazarında da kendisine yer bularak sofralara ulaşıyor.

Sektörde gerçekleşen tüm bu gelişmeler çerçevesinde Pınar Et 2016 yılında belli kararlar ve ilkeler ile çalışmalarına devam etti, Şirket;

- Tüketicilerinin hayatında anlam yaratan güçlü marka değerini korudu.
- Tüketicilerinin beklentileri paralelinde kalite, lezzet ve sağlık değeri yüksek yeni ürünlerini sofralara ulaştırdı.
- Yurt dışı pazarlara dönük yeni ürün geliştirilmede uzmanlık alanlarını kullandı, farklılaşma alanları oluşturdu. Türk mutfak kültürünün ürünlerini yakın coğrafyalarda rekabetçi üstünlüğü olan marka değeri ile satış potansiyeline dönüştürdü.
- Satış kanallarının her birinin ihtiyaçlarına dönük yeni ürünler ve yeni markalar geliştirilerek bu markaları farklı satış kanallarına konumlandırarak ticaretin toplamında gücünü artırmaya devam etti.

2016 yılında Türkiye'de toplam et üretimi %5,5 artarak 3,1 milyon tona ulaşırken; bunun yaklaşık 1 milyon tonu büyükbaş kırmızı et, 134 bin tonu küçükbaş kırmızı et, 1,9 milyon tonu tavuk eti, 52 bin tonu ise hindi eti üretiminde gerçekleşti (TÜİK).

2016 yılında toplam işlenmiş et pazarı miktar olarak %43 sucuk, %32 salam ve %20 sosis ürünlerinden oluştu. 2016 yılında özellikle sucuk pazarında büyüme görüldü. (BİM hariç - Nielsen). 2016 yılında dondurulmuş ürün pazarının tonaj olarak %12'si et ürünlerinden, %72'si unlu ürünlerden, %4'ü ise deniz ürünlerinden oluştu. (Nielsen).

IPSOS tarafından hazırlanan Hane Tüketim Verileri Paneli verilerine göre, Ağustos 2015-Ağustos 2016 döneminde, toplam dondurulmuş et ve unlu mamuller pazarının büyüklüğü 317 milyon TL'ye ulaştı. Pazarın en büyük segmenti cirosal bazda %77'lik pay ile donuk hamur ürünleri segmentinden oluşuyor. Pazarın cirosal bazda %18'ini donuk et ürünleri segmenti, %5'ini ise donuk deniz ürünleri segmenti oluşturuyor. Pınar markalı dondurulmuş ürünler grubu da pazara paralel bir dağıtım ve satış performansı sergiledi.

Şehirleşmenin ve çalışan kadın sayısında yaşanan artışın bir yansıması olarak hazır yemeklere dönük ilginin çoğaldığı sektörde, geleneksel lezzetlerin başında gelen şarküteri ürünlerinin modern yaşama uygun şekilde yeni gramajlarda tüketicilerle buluşması trendi gelişti.

Sektörde Pınar Et

Büyümesini katma değerli ürünlerde sürdüren Pınar Et, 2016 yılında %9,4'lük net kâr marjı ile 59,7 milyon TL net kâr elde etti.



Başarılı büyüme performansını devam ettirip, her kategoride payını artırarak sektörde liderliğini sürdüren Pınar Et, 2016 yılında toplam ihracat cirosunu 7 milyon ABD doları seviyesinde gerçekleştirdi.

Mükemmeliyetçi yaklaşımı sayesinde tüketicilerin en çok tercih ettiği markalardan biri olan Pınar Et, en son teknolojileri kullanarak ve ürünlerini titiz kalite kontrol süreçlerine tabi tutarak üretim yapıyor. Belirlediği standartları ve prensipleriyle sektöründe izlenen ve örnek alınan Pınar Et, hem iç hem dış pazardaki payını her geçen yıl artırıyor.

İstikrarlı ve güçlü mali performansını 2016'da da sürdüren Pınar Et'in 2015 yılında 521,3 milyon TL olan toplam aktifleri 2016'da %4,92 artışla 547,0 milyon TL'ye yükseldi. Şirket'in 2016 yılı net satışları ise %7,86 artışla 637,5 milyon TL oldu. Bu rakamın %97,37'si yurt içi, %2,63'ü yurt dışı satışlardan oluştu.

Pınar Et, büyümesini katma değerli ürünlerde sürdürürken, ürün portföyünün %92'si katma değerli ürünler olan şarküteri ve donuk ürünlerden oluşuyor.

2016'da 42 bin ton satış tonajı gerçekleştiren Pınar Et'in yıl sonu brüt kârı 106,2 milyon TL olarak kaydedilirken, %9,4'lük net kâr marjı ile 59,7 milyon TL net kâr elde edildi.

Pınar Et için komşu coğrafya pazarlarında yeni ürün grupları ile ticari faaliyetlerini artırma çalışmaları 2016 yılında da devam etti. Özellikle Körfez ülkeleri pazarlarında geleneksel Türk mutfak kültüründe yeri olan börek ürünleri donuk ürün formatında satışa sunuldu.

ÜRÜN	CİRO PAZAR PAYI	POZİSYON
Toplam Şarküteri	%21,2	Lider
-Salam	%42,5	Lider
-Sucuk	%12,4	Lider
-Sosis	%40	Lider

2016, BİM hariç, Nielsen

İHRACAT PERFORMANSI

2015 yılından bu yana Türkiye'nin komşu ülke pazarlarında yaşanan konjonktürel sıkıntılar 2016 yılında da artan bir seyrinde devam etti. Bunun yanı sıra, ekonomileri petrol ve doğal gaz gelirlerine bağlı olan Türkiye'ye komşu ülkelerin yerel para birimlerinde gerçekleşen devalüasyonlar, 2016 yılının zorlu ekonomik koşullarının daha da artmasına neden oldu. Bu koşullara rağmen, 2016 yılında, 2015'e göre dolar bazında %14'lük bir ciroasal artış sağlandı. Söz konusu artış 2016 yılında özellikle, deniz ürünleri satışından ve Körfez ülkeleri coğrafyasında yapılan yeni ürün satışlarından elde edildi.

2016 yılında Pınar Et'in ihracat cirosu içinde KKTC'nin payı %14, Azerbaycan'ın payı ise %5 olarak gerçekleşti. 2016 yılında payı %4 olarak gerçekleşen Irak pazarında ise yeni giriş yapılan satış kanalları ve bu kanallarda farklılaşan yeni ürünler ile geçen yıla göre büyüme oranı %60 olarak gerçekleşti. 2016 yılında Körfez coğrafyasında da pazara yeni sunulan ürünler ile büyüme sağlandı.

Pınar Et Tüketicileri ve Müşterileri

Türkiye'nin ilk özel girişim entegre et tesisi olmanın sorumluluğu ile lezzetli ve sağlıklı et ürünlerini Türkiye ve ihracat pazarları için üretmeye devam eden Pınar Et, tüketici ve müşteri ihtiyaçlarına daima öncelik veriyor.

Toplumun tüm bireylerinin sağlıklı bir yaşam sürebilmelerinin anahtarı olan hayvansal protein ihtiyacını lezzetli ve sağlıklı ürünleri ile karşılamayı misyon edinen Pınar Et, farklı tüketici eğilimlerini ve damak zevklerini göz önünde bulundurarak üretim gerçekleştiriyor. Bu anlayıştan hareketle yapılan uzun araştırmalar ve periyodik analizler sonucunda geliştirdiği şarküteri ürünlerinin yanı sıra Şirket; et, unlu ve deniz ürünlerinden oluşan dondurulmuş ürünlerini, geniş bir yelpazede tüketicilerin beğenisine sunuyor.

Pazarlama stratejisini "lezzetli ve sağlıklı yaşam" ilkesi üzerine kuran Pınar Et, marka yönetimi, yeni ürün geliştirme, yeni iş kollarını değerlendirme çalışmaları yürütüyor.

2016 yılında da Pınar Et, sahip olduğu markalar ile tüketicileri için değer ve fayda yaratmaya devam etmeyi ana stratejileri içine aldı. Bu ana strateji etrafında yeni ürün geliştirme faaliyetlerinde rekabette benzeri olmayan, aynı zamanda tüketicilere de fayda sağlayabilecek lezzetlere odaklanıldı. Pınar Et, geniş ve sürekli yenilenen ürün yelpazesıyla ulaştığı ve tüm Türkiye'yi kapsayan hedef kitlesinin yapısında değişikliğe gitmese de tüketiciye sunulan yeni ürünlerle hedef kitlesini genişletti.

Farklı Kategorilerdeki Alt Markalar

Her çeşit ürününde Pınar markasının yanı sıra sucuk kategorisinde Pınar Şölen, Pınar Gurme, Pınar Mangal Keyfi, Pınar Klasik; Deniz Ürünleri kategorisinde Pınar Balık markaları ile tüketicilere ulaşan Pınar Et'in pazar payı yükseliş gösteren markası Pınar Aç Bitir ise salam-sosis-sucuk kategorisine yönelik ürünler sunuyor. Pınar Doyum markası ile hindi salam-sucuk-sosis kategorisinde yer alan ürünlerini pazarlayan Şirket, dondurulmuş pizza kategorisinde Pınar Pizzatto markasıyla yer alıyor.

İLETİŞİM KAMPANYALARI

Pınar Et, 2016 yılında üretimini gerçekleştirdiği ürün gruplarının bilinirliklerini artırmak, marka imajını pekiştirmek ve yeni ürünleri tanıtmak amacıyla kampanya ve promosyonlara devam etti. Yıllar itibarıyla en yüksek oranda büyüyen, ciro payı en fazla olan ve rekabetin en yoğun yaşandığı şarküteri

kategorisinde, yeni bir reklam filmi ile beraber Pınar Sucuk ürününün iletişimine ağırlık verildi. Pınar Sucuk kampanyası yılın tamamına yayılacak bir şekilde yayına girerken entegre bir pazarlama kampanyası yürütüldü ve TV ile eş zamanlı olarak internet mecraları kullanıldı. Ayrıca, satış noktalarında tadım faaliyetleri ile tüketicilerimiz ile yakın temas devam ettirildi.

Avrupa Futbol Şampiyonası döneminde ise erkek hedef kitlesine yönelik olarak spor kanallarını kapsayan futbol temalı AçBitir markalı ürünler ile köftelerin iletişim kampanyası yayına girdi. Köfte ve börek ürünlerinde satış noktalarında tadım faaliyetleri hız kesmeden devam etti.

DAĞITIM

Bünyesinde 9 Bölge Müdürlüğü ve 100'ü aşkın bayi barındıran ve toplamda 150 bin satış noktasına ulaşan Topluluk Şirketi Yaşar Birleşik Pazarlama (YBP), Pınar markalı ürünleri en taze, en sağlıklı ve en hızlı biçimde müşterileriyle buluşturmaya devam ediyor.

Pınar Et'in 2016 yılı satışlarının %75'i Yaşar Birleşik Pazarlama kanalıyla gerçekleşirken, satışlarda direkt kanalı payı %22, ihracatın payı ise %3 oldu. Ayrıca bu dönemdeki McDonalds ve IKEA satışları direkt kanalın içerisinde yer aldı.

Yaygın ve etkili dağıtım gücü sayesinde Pınar markalı ürünlerin pazar liderliğini elde etmesinde önemli payı bulunan Yaşar Birleşik Pazarlama, ürünlerin satış ve dağıtımını, alanında uzmanlaşmış, müşteri odaklı çalışan, deneyimli, güçlü kadrosu ve 1.200'ü aşkın dağıtım aracıyla gerçekleştiriyor.

Tüm ticaretini verimlilik ve raporlama üzerine kuran Yaşar Birleşik Pazarlama operasyonlarını, günümüzün en etkili ve modern yazılım sistemleri ile sürekli takip ediyor, sonuçlarını raporluyor. YBP, hem kendi bünyesinde hem de iş ortaklarının bünyesinde satış becerilerinin artırılması amacı ile eğitim programları geliştirerek tüm ekibinin eğitimine büyük önem ve destek veriyor.



Ev Dışı Tüketim Kanalına Pınar

Kadın çalışan sayısındaki artış ve tek kişilik hanelerin çoğalması, yaşam alışkanlıklarını, tüketici eğilimlerini ve dolayısıyla ev dışı gıda tüketimindeki artışı etkileyen nedenler arasında yer alıyor.

Söz konusu değişimler, Ev Dışı Tüketim (EDT) kanalının her geçen gün değer ve önem kazanmasını sağlıyor. EDT kanalına "Pınar Profesyonel" markası ile ulaşan Pınar Et, otellerden restoranlara, catering şirketlerinden okullara uzanan geniş bir müşteri portföyüne hizmet veriyor. "Kanaat Önderleri" olarak belirlediği şef-aşçıbaşılarda iletişim kurarak işin mutfağını öğrenen Şirket, tüketicinin ihtiyaçlarını anlayarak hayatı kolaylaştıran ürünler sunma amacıyla, yenilikçi ve pratik ürünler geliştirmeye devam ediyor.

Pınar, 24-27 Mart 2016 tarihlerinde CNR Fuar Merkezi'nde dördüncüsü gerçekleştirilen EDT EXPO'ya katılım gösterdi. Dört gün boyunca farklı danışman şefler Pınar ürünleri ile yaratılan lezzetleri katılımcılar ile paylaştı. Özellikle Araştırmacı yazar şef Ömür Akkor'un hazırladığı "Anadolu'nun 1000 yılı" temalı sergi büyük ilgi gördü.

EDT EXPO bünyesinde ayrıca "Gelenekten Geleceğe Lezzet Pınar" yarışması organize edildi. 10 Üniversite takımının, Pınar ürünleri kullanarak modernize ettikleri yerel lezzetler, aşçılardan oluşan jüri tarafından değerlendirildi. Dereceye giren ilk üç takıma Pınar tarafından, kariyer gelişimlerine yönelik hediyeler verildi. 3 takım 18-20 Mayıs tarihleri arasında, Altın Yunus Oteli'nde organize edilen "Lezzet Avcıları Liderlik Eğitimi"ni de aldılar.

Türkiye çapında 4 yıllık eğitim veren Gastronomi Bölümleri ve 2 yıllık eğitim veren Aşçılık Meslek Okulları öğrencilerine yönelik olarak, Bolu Mengen Aşçılık Okulu Mezunları Derneği AŞOMDER tarafından organize edilen 'Ulusal Aşçılık Kampı'nın ikincisi, Bolu Mengen'de gerçekleştirildi. Pınar markasının da destekçileri arasında yer aldığı kampta, Pınar ürünleri ile çeşitli eğitimler verildi.

Pınar Et'in 2016 Yılında Katıldığı Fuarlar

- Dubai GULF FOOD 2016 Fuarı / 21-25 Şubat 2016
- 3. Şanlıurfa Gıda, Tarım ve Hayvancılık Fuarı / 3 - 6 Mart 2016
- Seafood Expo North America 2016 / 6 - 8 Mart 2016
- EDT EXPO 2016 / 23 - 26 Mart 2016
- Paris SIAL 2016
- Anufood Fuarı / 14 - 16 Nisan 2016
- Türkiye Sağlıklı Beslenme ve Sağlıklı Yaşam Günleri - Doğal 2016 Fuarı / 14 - 17 Nisan 2016

- Future Fish Eurasia 2016 / 2 - 4 Haziran 2016
- İzmir Enternasyonal Fuarı / 26 Ağustos - 4 Eylül 2016
- Sirha-İstanbul Fuarı / 24 - 26 Kasım 2016

Pınar İletişim Merkezi

"Önce tüketicilerimiz ve müşterilerimiz" ilkesinden taviz vermeden çalışan Pınar Et, tüketici odaklı çalışma prensibi ile gelen istek ve önerileri titizlikle inceleyip, dikkate alıyor.

Türkiye'nin her yerinden alan kodu çevirmeden aranabilen 444 76 27 no'lu Pınar İletişim Merkezi'ne (PİM) gelen müşteri talep ve şikayetleri haftanın yedi günü 07:00-23:00 saatleri arasında operatörler tarafından canlı olarak yanıtlanıyor. Ulaştırılan konular hakkında ise en kısa sürede tüketicilere bilgi veriliyor. Çağrı karşılama başarı oranı %92 olan PİM, çağrıların %87'sini 15 saniye içinde yanıtlıyor.

2016 yılında tüketicilerle gerçekleştirilen memnuniyet anketi sonuçlarına göre müşteri memnuniyeti oranı %92 olan Pınar İletişim Merkezi, twitter.com/InfoPinar adresli resmi Twitter hesabıyla sosyal medya üzerinden gelen istek ve önerileri de inceleyip çözüme kavuşturarak tüketicilere dönüş yapıyor.



Pınar Et'in Tedarikçileri

Pınar Et'in, titizlikle seçtiği ve denetime tabi tuttuğu tedarikçileri Türkiye'nin her bölgesinde yer alan yüzlerce firmadan oluşuyor. Pınar Et, uzun yıllara dayanan işbirlikleri sayesinde tüketicilerine sunduğu lezzetli ve sağlıklı ürün sözünü yerine getiriyor.

1.200

PINAR ET'İN YILLIK
OLARAK ZİYARET ETTİĞİ
TEDARİKÇİ ÇİFTLİK
SAYISI

Pınar Et'in "güvenli ve hijyenik ürünler" ile müşterilerine ve tüketicilerine ulaşmasında, tedarikçileri önemli bir rol oynuyor. Et ihtiyacını Türkiye çapında farklı bölgelerdeki çok sayıda yerli besi çiftliklerinden satın aldığı canlı hayvanlarla karşılayan Pınar Et, her geçen gün alım hinterlandını genişletiyor ve böylece birçok yeni tedarikçiyle de çalışmaya başlayarak üreticiyi desteklemeye devam ediyor.

Canlı hindi alımlarının tamamını, büyükbaş hayvan alımlarının ise bir kısmını Yaşar Topluluğu'nun tarımsal üretim şirketi olan Çamlı Yem Besicilik'ten sağlayan Pınar Et, ayrıca kendi bünyesindeki büyükbaş çiftliğinden özenle ve en son teknolojik besi rasyonları ile beslediği danalar ile tedarik zincirinin çeşitliliğini dengeli bir şekilde sağlıyor.

Kendi tesislerinde en son teknolojik yöntemler ile kesim işlemlerini gerçekleştiren Pınar Et, sahada sürekli aktif teknik personelinin kontrolü altında en iyi kalitede büyükbaş hayvan tedariki için besiciliği destekliyor ve bu alana yön veriyor.

GIDA GÜVENLİĞİ DENETİMLERİ

Pınar Et, kaliteli ve sağlıklı ürün sunma anlayışına paralel olarak; düzenli denetimlere tabi tuttuğu, kriterlerine uygun tedarikçiler ile uzun soluklu işbirlikleri geliştiriyor. Yapılan denetimlerle gıda güvenliğine uygun yeni malzemelerin ortak olarak geliştirilmesi sağlanırken, tedarikçilere yeni iş alanlarına girme imkanları sunuluyor.

Pınar Et, yıllık denetim planları dahilinde tedarikçi denetimleri gerçekleştiriyor ve eksik olan alanları saptayarak geliştirmeler için tedarikçisinin aksiyon planları yapmasını sağlıyor.

Saha denetimleri ile prosese yönelik uygulamalar yapan Şirket, tedarik alım öncesinden başlayarak belli periyotlar ile saha ziyaretleri denetimlerini gerçekleştiriyor. Böylece en kaliteli, en güvenilir hammadde teminini sağlayarak yılda yaklaşık 1000-1200 adet çiftlik olmak üzere tedarikçi ziyareti gerçekleştiriliyor. Çiftlikten sofraya güvenli gıda temini için tedarikçileriyle sıkı işbirlikleri kuran Pınar Et, tüm tedarikçilerini istisnasız olarak denetime tabi tutup kriterleri çerçevesinde uygun olanlar ile çalışmalarına devam ediyor.

Şirket, tedarikçi seçiminde alt yapı, tecrübe, kapasite, Pınar Et kurallarına uyma, yasalara uygunluk ve yasal girdileri kullanma, hayvan refahına uyma gibi birçok kriteri dikkate alıp, buna göre değerlendirmeler yapıyor.

Kurduğu tedarik zinciri yönetim iletişim bilgi ağı sayesinde Pınar Et, sürekli temas halinde olduğu tedarikçilerin sektördeki olası gelişmeler ve yeniliklerden haberdar olmalarını sağlıyor. Kalite ve yenilik çemberleri düzenleyip işbirliği yapan ve söz konusu yenilikleri öncelikli olarak uygulamaya geçirmeye çalışan Pınar Et, kendi iş hacmiyle birlikte tedarikçilerinin de büyümesini sağlıyor.

Pınar Et Ailesi

“Önce İnsan” anlayışından taviz vermeyen Pınar Et, 2016 yılında ortalama 908 kişi istihdam etti. Adil insan kaynakları politikaları uygulayarak çalışan Şirket, temel iş politikaları ve stratejileri doğrultusunda, etkinlik ve yetkinlik odaklı hareket ediyor.

908

2016 YILINDA
İSTİHDAM EDİLEN
ORTALAMA ÇALIŞAN SAYISI

105

2016 YILINDA
STAJ YAPAN
ÜNİVERSİTELİ SAYISI

Pazardaki “nitelikli, yaratıcı, yenilikçi, motivasyonu ve performansı yüksek” iş gücünü çekmek ve geliştirmek, çalışanların bağlılığını artırmak stratejisini sahiplenen Pınar Et, eğitimler ve motivasyon programları ile çalışanlarına yatırım yapıyor.

Bu strateji ile eğitilmiş, deneyimli, aidiyet ve sahiplik duygusu yüksek, bilime dayalı tüm gelişimlere açık, bilgi paylaşımına ve birlik ruhuna değer veren, katılımcı yönetim anlayışını ve başarı odaklı çalışmayı benimsemiş bireylerden oluşan bir insan kaynağına sahip olan Pınar Et, Yaşar Topluluğu kültürünün bir parçası olan “yetkin ve etkin insan kaynağını çoğaltarak iş gücü verimini artırmak” ilkesiyle faaliyet gösteriyor.

Büyüme ile gelişmenin temel dayanaklarından biri olan insan kaynağını etkin, verimli, uzun süreli kılmak ve korumak amacıyla güden Pınar Et, bu doğrultuda 2016 yılında çalışanlarının kişisel, mesleki ve yönetim becerilerini artırmaya yönelik pek çok çalışma gerçekleştirdi:

- Çalışanlarına şirket içi ve şirket dışı eğitimlerin yanında Yaşar Akademi Online Eğitim Platformu'nda kişisel ve mesleki eğitimler sunan Pınar Et, 2016 yılı boyunca toplam 14.663 saat, kişi başı ortalama 16 saat eğitim olanağı sağladı. Şirket'in verdiği eğitimler genel olarak kişisel gelişim, mesleki ve yönetim becerileri olmak üzere üç grupta toplandı.
- 2016 yılında ortalama 908 kişi istihdam eden Pınar Et,

bunun yanı sıra yıl boyunca 105 üniversite ve 37 lise öğrencisine staj olanağı sağladı.

- 1998 yılından bu yana düzenlenen “Çalışanların Görüşleri Anketi” ile geri bildirimleri değerlendiren Pınar Et, 2016 yılında da anket sonuçlarına göre aksiyon alarak çalışan memnuniyetini artırdı.

İnsan Kaynakları Politikası

- Yetkinlik bazlı seçme yerleştirme sürecini tamamlayarak yetkin ve etkin insan kaynağının artırılması sonucunda fark yaratan çalışanları kurum içerisinde değerlendirme,
- Performans değerlendirme sistemiyle; kurumsal performansın yükseltilebilmesi için çalışanların hedeflerinin, şirket hedefleri ile aynı yönde bütünleşmesini sağlama,
- Çalışanların performansını, hedeflerine ulaşım dereceleri doğrultusunda değerlendirerek bireysel başarıyı ödüllendirme ve daha iyi performans göstermeye teşvik etme,
- Eğitim ve gelişim planlarını uygulayabilmek adına her yıl zorunlu veya zorunlu olmayan eğitimler organize etme,
- Çalışanların fiziksel ve ruhsal gelişimlerine önem vererek sağlıklı yaşam konusunda destek amaçlı eğitimler düzenleme.

Çevre ve Sürdürülebilirlik

Pınar Et, Yaşar Topluluğu'nun yaklaşımına paralel olarak Enerji ve İklim Değişikliği, Su Kullanımı ve Atık Su, Kullanılan Malzeme ve Atık, Sağlık ve Güvenlik, Toplumsal Katkı olmak üzere sürdürülebilirlik yaklaşımını 5 ana başlıkta belirliyor, önceliklerini bu çerçevede ortaya koyuyor.

Çevre politikasını doğal kaynakların verimli kullanımı ve çevreye değer veren uygulamaların hayata geçirilmesi doğrultusunda oluşturan Pınar Et, 2020 yılına kadar karbon emisyonunu %15 oranında azaltmayı hedefliyor.

Öncü ve örnek kurumsal kimliğiyle Pınar Et, çevreye ve topluma karşı sorumluluğunu ön planda tutarak, tüm süreçlerinde çevreye olumsuz etkilerini ortadan kaldırma veya düşük seviyede tutma çabasıyla faaliyetlerini sürdürüyor.

Pınar Et, ekonomik, çevresel ve sosyal sürdürülebilirliği uzun vadeli, sağlıklı ve kârlı performansın formülü olarak görüyor. Kurumsal stratejisini ve hedeflerini bu düşünce etrafında temellendiren Şirket, üretim operasyonlarında ve enerji tüketimlerinde verimliliği artırmaya yönelik tüm iyileştirme çalışmalarına Yaşar Topluluğu bünyesinde yapılandırılan sürdürülebilirlik ekibi ile devam ediyor.

SU VE ENERJİ YÖNETİMİ

2004 yılında TS EN ISO 14001 Çevre Yönetim Sistemi'ni, 2013 yılında ise TSE EN ISO 50001 Enerji Yönetim Sistemi'ni bünyesinde kuran Pınar Et, bu kapsamda "daha az enerji, daha az su ve daha az atık" ile üretim yapmayı ana hedefi olarak belirlemiş bulunuyor.

Tüm üretim proseslerinde kullanılan suyun verimli yönetimini hedefleyen Pınar Et, 2016 yılında fabrika genelinde su tüketimini ölçmeye ve izlemeye yönelik çalışmalarına devam ederek tasarruf sağladı.

ATIK YÖNETİMİ


Pınar Et, Çevre Yönetim Sistemi'ne de uygun olarak denetim altında tutulmak üzere, üretim faaliyetleri sonucu oluşan atıkları Atık Yönetim Sistemi ile yönetiyor. Bu kapsamda yapılan çalışmalarla; atıkların türlerinin belirlenmesi, kaynağında ayrı toplanması, geçici depolanması ve ilgili lisanslı geri kazanım tesislerine ulaştırılması sağlandı. Yönetim planını içeren rapor, Çevre ve Şehircilik Bakanlığı'na sunulularak onayı alındı. Atık yönetimine dair veriler, her yıl düzenli olarak Çevre ve Şehircilik Bakanlığı'nın bilgi sistemine kaydediliyor.

LOJİSTİK YÖNETİMİNDE SAĞLANAN KAZANIMLAR

Pınar Et, ürün ve hizmetlerinin nakliyesi konusunda, Yeşil Lojistik yaklaşımını destekleyen çalışmalarıyla lojistik süreçlerdeki verimliliğe odaklanıyor ve müşteri memnuniyetini önceliklendiriyor.

Yeni rota optimizasyon modeli ile yurt genelinde şehirlerarası kara nakliye operasyonlarında verimlilik sağlayan Şirket, çevresel sürdürülebilirlik hedefiyle eş zamanlı olarak, daha az mesafe ile daha fazla ve daha hızlı taşıma hacmine dayalı lojistik bir model oluşturdu.

Yaşar Topluluğu Gıda Grubu şirketlerinin 2016 yılında yurt genelinde gerçekleştirdikleri yaklaşık 40.000 adet şehirlerarası sevkiyat içerisinde, tır tipindeki araçların kullanım oranı; dayanıklı sevkiyatlarda %91, frigorifik sevkiyatlarda ise %55 olarak gerçekleşti.



Bayi (Müşteri) Lojistik Memnuniyeti Anketi'nde 2016 yılındaki lojistik operasyonlardan ve sağlanan hizmetten memnuniyet oranı %95 olarak gerçekleşti.

Lojistik hizmeti alınmakta olan üçüncü parti servis sağlayıcı firmaların servis kalitelerinin ve performanslarının ölçülmesi ise Yalın 6 Sigma felsefesi dahilinde her ay düzenli olarak analiz ediliyor ve hizmet alınan firmalara düzenli olarak performans değerleri raporlanıyor.

ÇEVRE POLİTİKASI VE UYGULAMALARI

Pınar Et; Çevre Yönetim Sistemi kapsamında hazırladığı Çevre Politikası doğrultusunda yasal yükümlülüklere de uygun hareket ederek, faaliyetlerinde çevrenin korunması ve kirliliğin azaltılması ilkesiyle çalışmalarını sürdürüyor. Çalışanlarının enerji kullanımı ve çevre konusunda bilinçlendirilmesine yönelik yıl boyunca eğitimler veren Pınar Et, yeni yatırım projelerinde enerji kullanımını azaltmaya yönelik hedefler belirlemiş bulunuyor.

Her yıl, sahip olduğu belge ve sertifikalar kapsamında üçüncü taraf kuruluşlarca denetlenen Şirket, tüm denetimlerden başarı ile geçiyor. Pınar Et ayrıca tedarikçilerini de çevresel sorumlulukları ile ilgili tabi tuttukları denetimler ile değerlendiriyor.

KARBON VE SU AYAK İZİ HESAPLANMASI

Yaşar Topluluğu, Karbon Lideri önderliğinde oluşturulan ekiple 2010 yılı temel yıl olarak kabul edilerek ölçüm çalışmalarına başladı ve bu kapsamda 2016 yılı için de "Kurumsal Karbon Ayak İzi" hesaplama ve raporlama çalışmalarına devam etti. Bu doğrultuda Pınar Et'in 2020 yılına kadar karbon emisyon değerini %15 azaltması hedefleniyor.

Karbon ayak izi çalışmalarına ek olarak, doğal kaynakların tüketimini izlemek ve çevreye duyarlılığı arttırmak amacıyla pilot bölgelerde su ayak izi hesaplama ve raporlama yapılmasını öngören Yaşar Topluluğu, su tüketimlerinin azaltılmasını sağlamak için çalışmalar başlattı. Su ayak izi çalışmaları kapsamında Su Liderleri belirlendi ve eğitimler tamamlandı. 2017 yılında Su ayak izi çalışmalarına başlanması hedefleniyor.

İYİLEŞTİRME - ENERJİ TÜKETİMİ ÇALIŞMALARI

TSE EN ISO 14001 Çevre Yönetim Sistemi'nin gereği olarak, Pınar Et tesislerindeki tüm birimlerde çevre boyutları envanter çalışmaları yapıldı.

Yaklaşık 10.000 m2 alan için, izolasyonsuz çatı kaplama malzemesi, izolasyonlu çatı kaplama malzemesi ile değiştirildi.



ÇEVRESEL SORUMLULUK

Çevreyi koruma bilincini yerleştirme hedefiyle 2014 yılında başlatılan fidan dikim projesi kapsamında, 10 adet atık pil getiren tüm çalışanlar adına Orman Bölge Müdürlüğü aracılığıyla fidan dikimi yapılıyor, çalışanlara kendi isimleriyle sertifika veriliyor.

İŞ SAĞLIĞI VE GÜVENLİĞİ UYGULAMALARI

Çalışanlarına değer vermeyi kurumsal bir ilke olarak içselleştiren Pınar Et, güvenli ve sağlıklı bir çalışma ortamı sağlama hedefiyle, yasal yükümlülüklerinin yanı sıra güvenlik kültürünü yaymak üzere iş sağlığı ve güvenliği eğitimlerine çok önem veriyor ve bilinçlendirme çalışmalarına devam ediyor.

Pınar Et, İş Sağlığı ve Güvenliği konusunda risk analizi yaparak oluşabilecek iş kazaları ve meslek hastalıklarını önleyici planlar hazırlayıp uyguluyor ve bu çalışmaları, çalışanların da katılımı ile yürütüyor.

TSE 18001 İş Sağlığı ve Güvenliği Yönetim Sistemi belgesine sahip olan Pınar Et, iş kazalarının önlenmesi ve azaltılması için iş yerlerindeki güvensiz durumları ve güvensiz hareketleri ortadan kaldırmak ya da en aza indirmek için sürekli olarak denetim mekanizmalarını devrede tutarak önlem almaya devam ediyor. Ayrıca çalışma koşullarını sık sık gözden geçiren Pınar Et, aksayan herhangi bir durum saptadığında zaman kaybetmeden önlem olarak süreçleri titizlikle kontrol altında tutuyor. Pınar Et, değişen şartlara göre düzenli olarak İş Sağlığı ve Güvenliği Politikasını gözden geçiriyor.

2016 yılında İş Sağlığı ve Güvenliği Kurul toplantılarını, çalışanların görüşlerini alarak ve sistemini geliştirerek düzenli olarak gerçekleştiren Şirket; kurumsal yapısı dış hizmet yüklenicisi ve tedarikçilerinin güvenliğini de düşünerek işbirliği yaptığı ya da yapacağı firmaların da yasal uygunluğunu kontrol ediyor, değişen mevzuatlar ile ilgili çalıştığı firmaları bilgilendiriyor.

Çalışanlarının güvenli ve huzurlu bir ortamda çalışmasını amaçlayan Pınar Et'in bundan sonraki hedefi "Sıfır Kaza Felsefesi"dir.

Kurumsal Sosyal Sorumluluk

Pınar Et; sanattan spora, sağlıktan eğitime, çevreden sürdürülebilirliğe pek çok alanda sosyal sorumluluk çalışmaları yürüten “Pınar” markası ile bilinçli ve sağlıklı bir toplum için çalışıyor, üretiyor, projeler geliştiriyor.

3 milyon

PINAR ÇOCUK
TİYATROSU'NUN
30 YILDA ULAŞTIĞI
ÇOCUK SAYISI

46.992

2016 PINAR ÇOCUK
RESİM YARIŞMASINA
KATILAN
RESİM SAYISI

Toplumdan aldığı topluma geri verme ilkesi ile hareket eden Pınar Et; sanat, eğitim, spor ve kültür varlıklarının korunması gibi alanlarda sosyal sorumluluk projeleri hayata geçiriyor ve sağladığı sürekli desteği, topluma geri verme ilkesinin önemli ve vazgeçilmez bir aracı olarak görüyor.

Yaşar Topluluğu'nun Pınar Süt ile birlikte Pınar Et ve Pınar Su'yu da kapsayan “Pınar” markası, ürünleri, yarattığı doğrudan ve dolaylı istihdam olanakları, yatırımları, gerçekleştirdiği mal ve hizmet tedariki ve ödediği vergilerle tüm toplum için değer üretiyor.

PINAR ÇOCUK TİYATROSU

Pınar Çocuk Tiyatrosu, miniklere tiyatro sevgisini aşılamayı ve her oyunda çocukların kültürel ve kişisel gelişimine katkıda bulunmayı hedefliyor. 30 yılda Türkiye'nin dört bir yanındaki üç milyondan fazla çocuğa ücretsiz olarak ulaşan Tiyatro, 2015-2016 eğitim-öğretim yılı döneminde “Oyun Treni” isimli yeni bir oyun sergiledi. Pınar Çocuk Tiyatrosu; İzmir, Tire, Ödemiş, Milas'ı kapsayan bir turne gerçekleştirdi ve binlerce minik tiyatrosevere sahne, müzik, dekor ve kostümü profesyonelce hazırlanmış bu oyun aracılığıyla ulaşmanın mutluluğunu yaşadı. Bugüne kadar Türk Tiyatrosu'na birçok başarılı oyuncunun kazandırılmasında etkili bir okul görevi de gören Pınar Çocuk Tiyatrosu, 2017 başı itibarıyla “Oyun

Treni” isimli oyununu ücretsiz olarak sahnelemeye devam ediyor.

PINAR ÇOCUK RESİM YARIŞMASI

İlköğretim çağındaki çocukların güzel sanatlara ilgisini artırmak ve geleceğin ressamlarını yetiştirmek amacıyla 35 yıldır düzenlenen Pınar Resim Yarışması, 2016 yılında “Gelecek için Hayallerim” teması ile hayata geçirildi.

Türkiye'nin her bölgesinden, K.K.T.C.'den, Almanya'dan,





Katar'dan ve Birleşik Arap Emirlikleri'nden, Kuveyt'ten, Suudi Arabistan'dan toplam 46.992 resmin katıldığı yarışmada, öğretim üyeleri ve uzmanlardan oluşan jürinin değerlendirmesiyle seçilen 27 minik ressam, değerli ressam Zahit Büyükişleyen koordinatörlüğünde hayata geçirilen İstanbul Büyükkada'daki bir haftalık Sanat Kampı ve tablet bilgisayar ile ödüllendirildi.

PINAR ÇOCUK RESİM ATÖLYESİ

Pınar Çocuk Resim Atölyesi, 2016 yılında ilk kez yapıldı. 7 ilde (Samsun, Şanlıurfa, Kahramanmaraş, Adana, Ankara, İstanbul, İzmir) 7 alışveriş merkezinde 5'er gün boyunca Pınar Resim Atölyesi kuruldu. Pınar Çocuk Resim Atölyeleri ile toplam 4.025 çocuğa ulaşıldı.

SPORA DESTEK

Pınar, 19 yıldır Pınar Karşıyaka Basketbol Takımı'nın sponsorluğunu üstlenerek spora destek veriyor. İçecek tedariki ve isim sponsorluk çalışmalarıyla basketbolun gelişimine katkı sağlıyor.

Pınar KSK

Pınar, "sosyal vatandaşlık" anlayışıyla spor iletişimi çalışmaları kapsamında eğitim, spor ve kültür varlıklarının korunmasına katkı sağlıyor. Bu kurumsal kültür yaklaşımıyla, yaklaşık 60 yıldır Yaşar Holding'in Kurucusu ve Onursal Başkan Selçuk Yaşar'ın liderliğinde sürdürülen Pınar Karşıyaka Spor Kulübü desteklenmeye devam ediyor. 1998 yılından bu yana, ana sponsor olarak Pınar Karşıyaka

Basketbol Takımı ve altyapıda spor yapan binlerce minik sporcu destekleniyor. İzmir'in bir basketbol şehri olması hedefi ile yola çıkılarak İzmir halkının, gençlerin ve çocukların sporla bütünleşmesi için destek verilen Pınar Karşıyaka'nın son dönem başarıları arasında, Türkiye Kupası Şampiyonluğu, Cumhurbaşkanlığı Kupası ve Türkiye Basketbol Ligi Şampiyonluğu yer alıyor. Pınar Karşıyaka aynı zamanda EuroChallenge ve Euroleague'de Türkiye'yi başarıyla temsil etti. Ayrıca Pınar Karşıyaka Basketbol Takımı'na olan desteğin yanı sıra, Pınar Karşıyaka Basketbol şubesiyle birlikte altyapıda ve spor okullarında yaklaşık 25 bin çocuğa spor yapma imkânı sağlandı.

Pınar Gazetesi

Besicilik, süt teknolojileri, besi hayvanı sağlığı gibi konularda süt ve et hayvancılığı yapan çiftçiler için önemli bir başvuru kaynağı olan ve her üç ayda bir yayımlanan Pınar Gazetesi, 4.000 üreticiye yönelik olarak hazırlanıyor.

SPONSORLUKLAR

Kurulduğu günden beri, sektörel gelişime katkı sağlayan ve pek çok kongrede katılımcı olarak yer alan Pınar; kalite, gıda, Ar-Ge ve pazarlama gibi alanlarda düzenlenen bu organizasyonların aynı zamanda destekçisi olmaya devam ediyor. Pınar, Türkiye'de aşçılık, gastronomi ve mutfak kültürünün gelişmesine yönelik etkinliklere sponsorluk yaparak, sektör liderleri ve bilim insanlarıyla buluşma fırsatları yaratıyor. Bu kapsamda Pınar Et, 2016 yılında 4 adet kongre, 3 adet sempozyum ve 15 adet aktiviteye sponsorluk desteği verdi.

Ödüller ve Sertifikalar

Pınar Et, 2016 yılında yurt içinde ve yurt dışında düzenlenen organizasyonlarda pazarlama, etik, iletişim, enerji verimliliği ve ambalaj gibi birçok alanda ödüle layık görüldü.



Döviz Sağlamada Altın Madalya (İzmir Ticaret Odası)
Pınar Entegre Et ve Un San. A.Ş.

Ticari Kazanç Sağlamada Altın Madalya (İzmir Ticaret Odası)
Pınar Entegre Et ve Un San. A.Ş.

Pınar Resim Yarışması'na Uluslararası Stevie İş Ödüllerinden Gümüş Ödül

2016 yılında 60'dan fazla ülkeden 3.800'ün üzerinde başvurunun yapıldığı Stevie İş Ödülleri'nde Pınar, "Uluslararası Pınar Çocuk Resim Yarışması" ile Avrupa'da Yılın Sosyal Sorumluluk Projesi kategorisinde Stevie Ödülü'nün sahibi oldu.

Kente Değer Katan Kurumlar Ödülü

Marketing Türkiye'nin Akademetre Araştırma Şirketi ile birlikte yürüttüğü, "İzmir'e Değer Katan Kurum Araştırması"nda Pınar ve Yaşar Holding ilk ikide yer alarak, Kente Değer Katan Kurumlar Ödülü'nü kazandı.

"Bütünleşik Pazarlama Ödülleri"nde Gıda Sektörü Yılın En Başarılı Markası Ödülü

Marketing Türkiye Dergisi ile Akademetre Araştırma Şirketi'nin 43 kategori içerisinde sektörün o yıl içindeki "İtibar ve Marka Değer Performans Ölçümü" araştırmasına göre verilen Bütünleşik Pazarlama Ödülleri'nde Gıda Sektörü'nde 2016 Yılı'nın En Başarılı Markası Ödülü'nü Pınar kazandı.

Pınar Et'in Tarihinden Satır Başları

Kuruluşundan bu yana tüketicilerin en güvendiği markalardan biri olmayı başaran Pınar Et, 33 yılda birçok ilke ve yeniliğe imza attı.

Et Ürünleri Sektörünün Öncüsü

1983 Pınar Et'in temeli atıldı. **1985** • Türkiye'nin ilk özel entegre et tesisi olan Pınar Et açıldı. **1987** • Türkiye'nin ilk endüstriyel hamburger köftesi Pınar Et tarafından üretildi. **1994** Sektöründe TS ISO 9002 Kalite Yönetim Sistemi Belgesi'ni alan ilk kuruluş oldu. **1998** Yaşar Topluluğu, Türkiye'nin ilk tam entegre hindi tesislerini kurarak Türkiye'yi beyaz hindi ile tanıştırdı. **2000** Pınar Et tarafından dilimli şarküteri ürünleri, ilk kez clean room (temiz oda) teknolojisi ile hijyenik koşullarda üretildi. **2001** • Klasik Türk dönerini endüstriyel boyutta ve aynı lezzette üreterek Türkiye çapında satışa sundu. • Dondurulmuş deniz ürünleri üretimine başladı. **2003** TS ISO 9001-2000 Belgesi'ne geçiş yaptı. **2004** TS ISO 14001 Çevre Yönetim Sistemi Belgesini aldı. • "Türkiye'nin köfteleri" - dokuz çeşit köfte - Türk tüketicisi ile buluştu. **2006** Sektöründe ilk TSE ISO 22000 Gıda Güvenliği Yönetim Sistemi Belgesi alan şirket oldu. **2007** Sektöründe ilk TSE 18001 OHSAS (İş Sağlığı Güvenliği) Belgesi alan şirket oldu. • Türkiye Kalite Derneği İzmir Şubesi tarafından Ege Bölgesi Başarı Ödülü'ne layık görüldü. **2008** Sektöründe TSE 17025 Gıda Güvenliği Yönetim Sistemi Belgesi alan ilk şirket oldu. • Türk gıda sektöründe bir ilk olarak Yalın 6 Sigma çalışmalarına başladı. **2009** Yeni ürünler; Pınar Misket Köfte ve Pizzatto Alaturka pazara sunuldu. **2010** Pratik, tek seferde tüketilebilen "Aç Bitir" kategorisinde salam, sucuk, sosis ürün grupları oluşturuldu. **2011** Ev dışı tüketim kanalına yönelik Pınar Profesyonel markası yaratıldı. • Pınar'ın Şölen, Delight, Gurme gibi şarküteride uzmanlığını ortaya koyduğu alt markaların lansmanları yapıldı. • En kaliteli etlerle yapılan Gurme Sucuk ve Sosis çeşitleri pazara sunuldu. **2012** GfK Repman İtibar Araştırmaları Merkezi'nce yapılan araştırmada Pınar, Türkiye'nin en itibarlı ilk 10 şirketi arasında yer aldı. • BrandSpark International tarafından Pınar Aç Bitir Salam ve Pınar Gurme Burger'e En İyi Yeni Ürün ödülleri verildi. • Nielsen ve Superbrands tarafından yapılan araştırmalarda Pınar, Türkiye'nin ilk 10 süper markası arasında yer aldı. **2013** Börek çeşitleri tüketicilerin beğenisine sunuldu. **2014** Su Böreği ve Gurme Manti ürünleri tüketiciler ile buluştu. • Pınar Gurme salam, jambon ve füme etlerin üretimine başlandı. • Aç Bitir iletişim kampanyası sektörün en saygın ödülllerinden Altın Effie ödülüne layık görüldü. **2015** Aç Bitir Hindi Göğüs Füme, Aç Bitir ailesine katıldı. **2016** Gıda Sektörü'nde Yılın En Başarılı Markası • Pınar Gurme Pastırma ve Paçanga Böreği tüketicilerin beğenisine sunuldu.



KURUMSAL YÖNETİM UYGULAMALARI VE FİNANSAL BİLGİLER

YÖNETİM

Emine Feyhan Yaşar - Yönetim Kurulu Başkanı

1978 yılında Boğaziçi Üniversitesi İdari Bilimler Fakültesi'nde lisans eğitimini tamamlayan Feyhan Yaşar, Dokuz Eylül Üniversitesi'nde İktisat Anabilim dalında yüksek lisans yaptı. 1978 yılında DYO'da İnsan Kaynakları uzmanı olarak göreve başlayan Feyhan Yaşar, Yaşar Holding'te Personel İlişkileri Koordinatörlüğü, Turizm Koordinatörlüğü görevlerinde bulunmanın yanı sıra İcra Kurulu'nda görev aldı, Başkan Yardımcılığı ve Yönetim Kurulu Üyeliği görevlerini üstlendi. Yaşar Holding Yönetim Kurulu Başkan Vekili (1997 – 2003), Yaşar Holding Yönetim Kurulu Başkanı (2004 – 2009) olarak görev yapan Feyhan Yaşar, Hedef Şirketi Yönetim Kurulu Başkan Vekilliği'ni üstleniyor. Pınar Su, Pınar Et ve Altın Yunus şirketlerinde Yönetim Kurulu Başkanı ve Yaşar Topluluğu şirketlerinde Yönetim Kurulu Üyesi olarak görev yapan Feyhan Yaşar, Yaşar Holding Yönetim Kurulu Başkan Vekili'dir. Türkiye Odalar ve Borsalar Birliği (TOBB) İçecek Sanayi Meclis Başkanlığı'nı sürdüren Feyhan Yaşar; Yaşar Eğitim ve Kültür Vakfı Başkan Yardımcısı, Türkiye Kurumsal Yönetim Derneği (TKYD) Yönetim Kurulu Üyesi, Yaşar Üniversitesi Mütevelli Heyet Üyesi, Türk Eğitim Vakfı (TEV) Mütevelli Heyet Üyesi, Sağlık ve Eğitim Vakfı (SEV) Mütevelli Heyet Üyesi, Boğaziçi Üniversitesi Vakfı (BÜVAK) Mütevelli Heyet Üyesi olarak görev alıyor. Türk Sanayici ve İşadamları Derneği (TÜSİAD), Türkiye Süt Et Gıda Sanayicileri ve Üreticileri Birliği (SETBİR) ve Ege Sanayicileri ve İş Adamları Derneği (ESİAD) üyelikleri bulunmaktadır.

İdil Yiğitbaşı – Yönetim Kurulu Başkan Vekili

1986 yılında Boğaziçi Üniversitesi İşletme Bölümü'nde lisans, 1989 yılında Indiana Üniversitesi'nde MBA eğitimini tamamlayan İdil Yiğitbaşı, 1986 yılında Yaşar Topluluğu'nda Başkanlık Asistanı olarak iş hayatına başladı. Gıda sektörü ağırlıklı olmak üzere çeşitli topluluk şirketlerinde özellikle strateji ve pazarlama alanlarında üst düzey yöneticilik ve Yönetim Kurulu Üyeliği görevlerini üstlenen İdil Yiğitbaşı, 2003-2009 yılları arasında Yaşar Holding Yönetim Kurulu Başkan Vekilliği görevinde bulundu. Nisan 2009 tarihinde atandığı Yaşar Holding Yönetim Kurulu Başkanlığı'nı 7 Nisan 2015 tarihine dek sürdüren İdil Yiğitbaşı, aynı tarihte Yönetim Kurulu Başkan Vekili oldu. Türk Sanayicileri ve İşadamları Derneği (TÜSİAD) Yönetim Kurulu Üyesi, Türkiye Süt, Et, Gıda Sanayicileri ve Üreticileri Birliği Derneği (SETBİR), ESİAD, Türkiye Kurumsal Yönetim Derneği (TKYD) ve DEİK üyesi olan İdil Yiğitbaşı, Yaşar Topluluğu bünyesindeki diğer şirketlerde de yönetim kurullarında görev alıyor.

Mustafa Selim Yaşar - Yönetim Kurulu Üyesi

1976 yılında Paris-Academi Arqueille Sorbonne, 1980 yılında NYU Üniversitesi ve 1981 New York-Pace Üniversitesi İşletme-Finans Bölümü'nden mezun olan Mustafa Selim Yaşar, iş hayatına 1981 yılında Yaşar Dış Ticaret A.Ş.'de başladı. 8 yıl süre ile Yaşar Dış Ticaret A.Ş.'de çeşitli görevlerde çalıştıktan sonra, 1988-1996 yılları arasında Yaşar Holding A.Ş. CFO görevini üstlendi, ayrıca aynı yıllarda Boya-Kimya ve İçecek Grup Başkanlığı görevini de yerine getirdi. Yaşar, 1997-2000 yılları arasında Otak-Desa A.Ş. ve Desa Enerji A.Ş. Yönetim Kurulu-İcra Başkanlığı görevlerini de üstlendi. 2000 yılından itibaren İzmir Teknopark A.Ş., BDS İş Geliştirme Ltd. Şti. ve Yüzey İnşaat Taahhüt A.Ş. şirketlerinin Yönetim Kurulu Başkanlığı görevlerini sürdüren Mustafa Selim Yaşar, 1991-1997 yılları arasında Ege Bölgesi Sanayi Odası (EBSO) Yönetim Kurulu Üyeliği, Yönetim Kurulu Başkanlığı ve Meclis Başkanlığı görevlerinde bulunmanın yanı sıra kurucu üyesi olduğu Ege Sanayicileri ve İşadamları Derneği'nin (ESİAD) 4 yıl süre ile Başkan Vekilliği'ni üstlendi. 2004-2009 yılları arasında İzmir Büyükşehir Belediyesi Meclis Başkan Vekilliği ve Karşıyaka Belediyesi Meclis Üyeliği görevlerinde bulunan Yaşar, halen birçok sivil toplum örgütünde aktif olarak görev alıyor. Mart 2014'ten itibaren Desa Enerji A.Ş., Dyo Boya A.Ş., Yaşar Birleşik Pazarlama A.Ş. şirketlerinin Yönetim Kurulu Başkanı olan Mustafa Selim Yaşar, Nisan 2015'ten beri Yaşar Dış Ticaret A.Ş. ve Yaşar Holding A.Ş. Yönetim Kurulu Başkanlığı görevini yürütüyor.

Ali Yiğit Tavas - Bağımsız Yönetim Kurulu Üyesi

1979 yılında Ege Üniversitesi Ziraat Fakültesi Ziraat Teknolojisi Bölümü'nden Ziraat Yüksek Mühendisi olarak mezun olan Ali Yiğit Tavas, çalışma hayatına 1979 yılında Pınar Süt'te İmalat Mühendisi olarak başladı. Teknik Tanıtma Uzmanlığı ve Ar-Ge Departman Şefliği görevlerinde bulunan Tavas, 1984 yılında Pınar Et'e geçerek İmalat Müdürü, Ar-Ge Müdürü, Teknik Genel Müdür Yardımcısı, Genel Müdür, Gıda Grubu Üretim Başkan Yardımcısı olarak çalıştı. Ali Yiğit Tavas, 2001-2003 döneminde Yaşar Gıda Grubu Et ve Et Ürünleri Başkan Yardımcılığı görevinde bulunduktan sonra Topluluk'tan emekli olarak ayrıldı. 2004 -2006 yılları arasında Abaloğlu Holding'de Üretim Koordinatörü olarak görev yapan Ali Yiğit Tavas, Yaşar Topluluğu bünyesindeki diğer şirketlerde de yönetim kurullarında görev alıyor.

Kemal Semerciler - Bağımsız Yönetim Kurulu Üyesi

1958 yılında doğdu. Yüksek öğrenimini Uludağ Üniversitesi İktisadi ve İdari Bilimler Fakültesi'nde tamamladı. Kariyerine 1981 yılında Yapı Kredi Bankası'nda müfettiş yardımcısı olarak başlayan Kemal Semerciler, 1990-2003 yılları arasında Mali Kontrol ve Bütçe, Genel Muhasebe ve Mali İşler bölümünde müdür olarak görev yaptı. 2004 -2006 yılları arasında Teftiş Kurul Başkanlığı yaptı. 2006-2008 yılları arasında Mevzuat departmanında Genel Müdür Yardımcılığı görevini üstlendi. 2008-2009

YÖNETİM

yılları arasında Yapı Kredi Bankası'nda Genel Müdür Danışmanı olarak görev yaptı. Yapı Kredi Bankası'ndaki görevi süresince bankanın birçok iştirakinde Yönetim Kurulu Üyeliği ve Denetçilik görevlerini sürdüren Kemal Semerciler, Mart 2010- Mart 2016 yılları arasında Abank'da Yönetim Kurulu Üyeliği yaptı.

Yılmaz Gökoğlu - Yönetim Kurulu Üyesi

Ankara Üniversitesi Siyasal Bilgiler Fakültesi İktisat-Maliye Bölümü'nden 1977 yılında mezun olan Yılmaz Gökoğlu, 1978-1982 yılları arasında Maliye Bakanlığı'nda Hesap Uzmanı olarak çalışmasının ardından 1983 yılında Yaşar Topluluğu'na katıldı. Toplulukta mali işler ve denetim alanları ağırlıklı olmak üzere çeşitli üst düzey yöneticilik görevlerinde bulunan Gökoğlu, Nisan 2007 tarihinde Yaşar Holding Yönetim Kurulu Üyeliğine seçildi. Yaşar Holding'de Yönetim Kurulları Genel Sekreterliği görevini de yürüten Yılmaz Gökoğlu, Topluluk bünyesinde bulunan şirketlerde de Yönetim Kurulu Üyesi olarak görev alıyor.

Cengiz Erol - Yönetim Kurulu Üyesi

1974 yılında Ege Üniversitesi İşletme Bölümü'nde lisans, 1979 yılında New York Eyalet Üniversitesi'nde Finans ve Muhasebe yüksek lisans eğitimini tamamlayan Cengiz Erol, 1983 yılında ise yine New York Eyalet Üniversitesi'nde Uluslararası Ticaret ve Finans konusunda doktora eğitimini tamamladı. 1983-1985 yıllarında Çukurova Üniversitesi Finans Yardımcı Doçentliği, 1985-1990 yıllarında Ürdün Yarmouk Üniversitesi'nde ve 1990-1993 döneminde ODTÜ İşletme Bölümü'nde Finans Doçentliği görevini yürüten Erol, 1993-2010 yıllarında Finans Profesörü olarak ODTÜ İşletme Bölümü'nde görev yaptı. 1991-1994 yıllarında Ereğli Demir Çelik Genel Müdür Danışmanlığı, 2000-2003 yıllarında Ankara Sigorta Yönetim Kurulu Üyeliği ve Ankara Emeklilik Sigorta Başkanlığı, 2002-2004 yıllarında İnterfarma Tıbb. Mal. A.Ş.'de Yönetim Kurulu Danışmanlığı, 2004-2008 yıllarında İnterfarma Tıbb. Mal. A.Ş.'de Yönetim Kurulu Üyeliği, 2008-2010 yıllarında ODTÜ'de İşletme Bölüm Başkanlığı görevlerini yürüten Cengiz Erol, ODTÜ Rektör Danışmanlığı ve ÖSYM Yürütme Kurul Üyeliği görevlerinde de bulundu. 2011-2013 yıllarında İzmir Ekonomi Üniversitesi Uluslararası Ticaret ve Finans Bölüm Başkanlığı görevini sürdüren Erol, 2010-2015 yılları arasında İzmir Ekonomi Üniversite'sinde Uluslararası Ticaret ve Finans Bölümü Öğretim Üyesi ve Sosyal Bilimler Enstitü Müdürü olarak görev yaptı. Cengiz Erol, Mart 2014'ten beri Yaşar Topluluğu bünyesinde bulunan şirketlerin yönetim kurullarında da görev alıyor.

Şirket'in de içinde bulunduğu Yaşar Topluluğu'nda, yönetim kurulu üyelerinin başka Topluluk şirketlerinde de yönetim kurulu üyesi olarak bulunması ve bu şirketler arasında TTK madde 395/1 kapsamında değerlendirilebilecek muhtelif işlemler olması mümkündür. Ancak, bu kapsamda değerlendirilebilecek işlemlerin tarafları sadece Topluluk şirketleri olup, her bir şirketin genel kurulunda da gerekli izinler alınmaktadır.

ÜST YÖNETİM

Levent Dağhan - Gıda Grubu İcra Başkan Yardımcısı

Ankara Üniversitesi Siyasal Bilgiler Fakültesi Maliye Bölümü'nden 1986 yılında mezun olan Levent Rıza Dağhan, çalışma hayatına 1986 yılında İngiliz International Leisure Groupa Türkiye'de Müdür Yardımcısı olarak başladı. Grupta sırasıyla Şube Müdürü ve Londra Merkezi'nde Türkiye Operasyonel Planlama ve Analizden Sorumlu Müdür olarak görev yapan Dağhan, Yaşar Topluluğu'na 1991 yılında Denetim Departmanı'nda görev alarak başladı. Denetçi, Denetim Koordinatörlüğü, Denetimden Sorumlu Başkan Yardımcılığı görevlerinden sonra, Nisan 2001 – Aralık 2003 tarihleri arasında Boya Kimya Grubu Mali İşler ve Finans'tan Sorumlu Başkan Yardımcılığı görevini sürdürdü. Levent Dağhan, Ocak 2004 – Haziran 2009 tarihleri arasında Öger Grubu'nda CFO ve başta Öger Holding ve Atlasjet Uluslararası Havacılık olmak üzere Grup şirketlerinde aktif Yönetim Kurulu Üyeliği ve Başkan Vekilliği görevlerinde bulundu. Haziran 2009 – Eylül 2015 tarihleri arasında Yaşar Holding A.Ş. Mali İşler ve Bütçe Kontrol Başkanlığı görevini yürüten Levent Dağhan, Eylül 2015'te Gıda Grubundan Sorumlu İcra Başkan Yardımcısı görevine atandı.

Tunç Tuncer - Genel Müdür

1985 yılında Ege Üniversitesi Ziraat Fakültesi Tarım Ürünleri Teknolojisi Bölümü'nde lisans eğitimini tamamlayan Tunç Tuncer, çalışma hayatına aynı yıl Pınar Entegre Et ve Un Sanayi A.Ş.'de Üretim Mühendisi olarak başladı. 1999- 2012 yılları arasında Teknik Direktör olarak görev yapan Tuncer, Haziran 2012'den bu yana Pınar Et Genel Müdürü olarak görevine devam ediyor.

Orkun Naldelen - Mali İşler ve Finans Direktörü

1997 yılında Dokuz Eylül Üniversitesi İktisadi ve İdari Bilimler Fakültesi Maliye Bölümü'nde lisans eğitimini tamamlayan Orkun Naldelen, çalışma hayatına 2000 yılında Yaşar Birleşik Pazarlama Dağıtım, Turizm ve Ticaret A.Ş.'de Muhasebe Departmanı'nda başladı. 2000-2016 yılları arasında Gıda Grubu Şirketleri'nde sırasıyla Muhasebe Ekip Liderliği ve Muhasebe Müdürlüğü görevlerinde bulunan Orkun Naldelen, Aralık 2016'da Pınar Entegre Et ve Un Sanayii A.Ş. Mali İşler ve Finans Direktörlüğü görevine atandı.

RİSK YÖNETİMİ, İÇ KONTROL SİSTEMİ VE İÇ DENETİM FAALİYETLERİ

RİSK YÖNETİMİ

Yaşar Topluluğu bünyesinde bulunan şirketlere uygulanacak Kurumsal Risk Yönetimi faaliyetlerinin kapsamı, çalışma usul ve esasları Yönetmelik çerçevesinde tespit edilmiştir. Bu kapsamda risk yönetimi faaliyetlerinin hangi çerçevede yapılması gerektiği, risk yönetimiyle ilgili görev ve sorumluluklar, süreçler, raporlar, güven prosedürleri ve risk yönetimi terminolojisi oluşturulmuştur.

Şirket'te "Kurumsal Risk Yönetimi", risklerin tanımlandığı, analiz edildiği, kontrol edilerek izlendiği sistematik bir süreç olarak uygulanmaya başlanmıştır. Bu yöntem beklenmedik olumsuz neticeli olaylardan kaynaklanan maliyetleri ve şirketimiz varlık değerlerine olan etkilerini en düşük seviyeye indirebilme gücüne sahiptir.

Şirketin Risk Yönetim Politikası

Şirket Yönetim Kurulu, başta pay sahipleri olmak üzere, Şirket'in menfaat sahiplerini etkileyebilecek risklerin etki ve olasılığını en aza indirecek risk yönetimi stratejilerini benimsemekte ve bu kapsamda gerekli aksiyonların alınmasını sağlamaktadır.

Riskin Erken Saptanması Komitesi Çalışmaları

Riskin Erken Saptanması Komitesi, riskin erken saptanması ve etkin bir risk yönetim sisteminin oluşturulması amacıyla faaliyetlerini yürütmektedir.

Risk yönetimi politika ve prosedürleri çerçevesinde önceliklendirilmiş risk envanterinin oluşturularak, uygun risk stratejilerinin belirlenmesi ve gerekli aksiyonların alınarak sonuçların izlenmesi yönünde kurumsal risk yönetimi faaliyetlerinin yürütülmesi çalışmalarını komite tarafından izlenmekte ve gerekli yönlendirmelerde bulunmaktadır.

Satışlar, Verimlilik, Gelir Yaratma Kapasitesi, Kârlılık, Borç/Özkaynak Oranı ve Benzeri Konularda İleriye Dönük Riskler

Topluluk geneli benimsenen risk yönetim politikası ve prosedürleri çerçevesinde Şirket'in tüm faaliyetleri yönünden risk envanterinin oluşturulması ve gerekli aksiyonların alınmasına yönelik çalışmalar yürütülmektedir.

Bu kapsamda Şirket'in maruz kaldığı riskler;

- Stratejik, operasyonel, finansal, dış kaynaklı ve uyum ana başlıkları altında gruplandırılarak etki ve olasılıklarına göre önceliklendirilmekte,
- Önem arz eden risklere yönelik mevcut kontroller tasarım ve uygulama açılarından gözden geçirilmekte ve en uygun strateji ve aksiyonlar belirlenmekte,
- Aksiyon uygulama sonuçları takip edilmekte ve
- Sonuçlar ve olası gelişmeler ilgili birimlere raporlanmakta ve değerlendirilmektedir.

İÇ KONTROL SİSTEMİ VE İÇ DENETİM FAALİYETLERİ

Kontroller; Şirket'in hedeflerine ulaşmasını olumsuz yönde etkileyecek olayları ortadan kaldırmaya veya etki ve olasılığını azaltmaya yönelik her türlü uygulama olarak tanımlanabilir. İş süreçlerine yönelik standart tanımlar, politika ve prosedürler, görev tanımları, yetkilendirme yapıları iç kontrol sistemini oluşturmaktadır. Bu çerçevede Şirket'in işlerini etkin ve verimli çerçevede yürütmesi için önleyici/tespit edici ve iyileştirici olmak üzere bütün kontrol sistemleri yönetim tarafından kurulmuştur.

Şirket bünyesinde oluşturulmuş olan iç kontrol sistemleri ile operasyonların etkinliği ve verimliliği, mali raporlama sisteminin güvenilirliği, yasal düzenlemelere uygunluk ve bu konularda güvence sağlanması amaçlanmaktadır. Söz konusu kontrol sistemleri aynı zamanda Şirket'in varlıklarını, itibarını ve kârlılığını da korumaktadır.

Şirket'in muhasebe sistemi, finansal bilgilerin kamuya açıklanması, bağımsız denetimi ve ortaklığın iç kontrol sisteminin işleyişinin ve etkinliğinin gözetimi esas itibarıyla Şirket Yönetim Kurulu tarafından oluşturulan Denetim Komitesi vasıtasıyla yerine getirilmektedir. Denetimden Sorumlu Komite söz konusu fonksiyonu yerine getirirken, Topluluk Denetim ve Risk Yönetim Koordinatörlüğü, Bağımsız Denetim ve Yeminli Mali Müşavirlik kapsamında tasdik işlemlerini gerçekleştiren kuruluşların bulgularından faydalanır.

İç denetim faaliyetleri kapsamında; Şirket mevcut risk yönetimi sisteminin etkinliği ve iç kontrol sisteminin yeterliliği, etkinliği ve verimliliği değerlendirilmekte ve geliştirilmesine yönelik önerilerde bulunmaktadır. Ayrıca, bu kapsamdaki tespit ve önerilere yönelik gerekli aksiyonların belirlenmesi ve uygulanması süreçleri yakından takip edilmektedir.

HUKUKİ AÇIKLAMALAR

Varsa Yıl İçinde Yapılan Olağanüstü Genel Kurul Toplantısı Bilgileri

29 Mart 2016 tarihinde gerçekleştirilen Olağan Genel Kurul toplantısında alınan kararlar uygulanmıştır. 2016 yılı içerisinde Olağanüstü Genel Kurul toplantısı düzenlenmemiştir.

Bağlı Şirket Raporu

Şirketin Yönetim Kurulu tarafından T.T.K. 199. Madde kapsamında Hakim ve Bağlı Ortaklıklar ile ilişkilerimizi açıklayan raporun sonuç kısmı şu şekildedir.

01 Temmuz 2012 tarihinde yürürlüğe giren 6102 sayılı Türk Ticaret Kanunu'nun 199'uncu maddesi uyarınca, Şirketin Yönetim Kurulu, faaliyet yılının ilk üç ayı içinde, geçmiş faaliyet yılında Şirket'in hakim ortağı ve hakim ortağına bağlı şirketlerle ilişkileri hakkında bir rapor düzenlemek ve bu raporun sonuç kısmına faaliyet raporunda yer vermekle yükümlüdür.

Şirketin ilişkili taraflarla yapmış olduğu işlemlerle ilgili gerekli açıklamalar işbu raporda yer almaktadır. Şirketin Yönetim Kurulu tarafından işbu raporda Şirketin hakim ortağı ve hakim ortağın bağlı ortaklıkları ile 2016 yılı içinde yapmış olduğu tüm işlemlerde, işlemin yapıldığı veya önlemin alındığı veya alınmasından kaçınıldığı anda tarafımızca bilinen hal ve şartlara göre her bir işlemde uygun bir karşı edim sağlandığı ve şirketi zarara uğratabilecek alınan veya alınmasından kaçınılan herhangi bir önlem bulunmadığı ve bu çerçevede denkleştirmeyi gerektirecek herhangi bir işlem veya önlemin olmadığı sonucuna ulaşılmıştır.

Bağış ve Yardımlar

Sermaye Piyasası Kurulu'nun konu ile ilgili düzenlemelerinin çizdiği sınırlar çerçevesinde çeşitli amaçlarla kurulmuş olan vakıflara ve bu gibi kişi ve/veya kurumlara bağışta bulunulabilmektedir.

Şirketin 2016 yılında, çeşitli kurum ve kuruluşlara 803.265 TL tutarında bağış ve yardımda bulunmuştur.

Şirket Aleyhine Açılan ve Şirketin Mali Durumunu ve Faaliyetlerini Etkileyebilecek Nitelikteki Davalar ve Olası Sonuçları Hakkında Bilgiler

Konuya ilişkin açıklama 01.01.2016-31.12.2016 dönemine ilişkin mali tablolarımızın 26 no'lu dipnotunda yer almaktadır.

Mevzuat Hükümlerine Aykırı Uygulamalar Nedeniyle Şirket ve Yönetim Organı Üyeleri Hakkında Uygulanan İdari veya Adli Yaptırımlara İlişkin Açıklamalar

Şirket ve yönetim organı üyeleri hakkında, mevzuat hükümlerine aykırı uygulamalar nedeniyle uygulanmış herhangi bir idari veya adli yaptırım bulunmamaktadır.

Dönem İçinde Yapılan Esas Sözleşme Değişiklikleri

Dönem içerisinde esas sözleşme değişikliği gerçekleştirilmemiştir.

Yönetim Kurulu Üyeleri ile Üst Düzey Yöneticilere Sağlanan Mali Haklar

Yönetim Kurulu Başkan ve Üyeleri ile üst düzey yöneticilere sağlanan mali haklar internet sitemizde yer alan ücret politikası çerçevesinde belirlenmektedir. 31.12.2016 tarihinde sona eren on iki aylık dönemde Yönetim Kurulu Üyeleri ile üst düzey yöneticilere sağlanan mali haklar toplamı 6.339.896 TL'dir.

Hesap Dönemi İçerisinde Yapılan Özel Denetim ve Kamu Denetimine İlişkin Açıklamalar

2016 yılı içerisinde değişik kamu kurumlarının olağan denetimler yapılmış olup, tarafımıza resmi olarak yapılmış önemli bir bildirim bulunmamaktadır.

Şirket Özkaynakları Hakkında Açıklama

31 Aralık 2016 tarihi itibarıyla 418.932.935 TL olan özkaynak seviyesi ile, 43.335.000 TL olan çıkarılmış sermayenin varlığının fazlasıyla korunduğu görülmektedir.

BAĞIMSIZLIK BEYANI

PINAR ENTEGRE ET VE UN SANAYİİ VE TİCARET A.Ş.'de ("Şirket") bağımsız yönetim kurulu üye adayı olarak;

- Şirket, şirketin yönetim kontrolü ya da önemli derecede etki sahibi olduğu ortaklıklar ile şirketin yönetim kontrolünü elinde bulunduran veya şirkette önemli derecede etki sahibi olan ortaklar ve bu ortakların yönetim kontrolüne sahip olduğu tüzel kişiler ile şahsım, eşim ve ikinci dereceye kadar kan ve sıhrî hısımlarım arasında; son beş yıl içinde önemli görev ve sorumluluklar üstlenecek yönetici pozisyonunda istihdam ilişkisinin bulunmadığını, sermaye veya oy haklarının veya imtiyazlı payların %5'inden fazlasına birlikte veya tek başına sahiplik bulunmadığını ya da önemli nitelikte ticari ilişkinin kurulmamış olduğunu,
- Son beş yıl içerisinde, başta şirketin denetimi (vergi denetimi, kanuni denetim, iç denetim de dahil), derecelendirilmesi ve danışmanlığı olmak üzere, yapılan anlaşmalar çerçevesinde şirketin önemli ölçüde hizmet veya ürün satın aldığı veya sattığı şirketlerde, hizmet veya ürün satın alındığı veya satıldığı dönemlerde, ortak (%5 ve üzeri), önemli görev ve sorumluluklar üstlenecek yönetici pozisyonunda çalışan veya yönetim kurulu üyesi olmadığımı,
- Bağımsız yönetim kurulu üyesi olmam sebebiyle üstleneceğim görevleri gereği gibi yerine getirecek mesleki eğitim, bilgi ve tecrübeye sahip olduğumu,
- Bağılı olduğum mevzuata uygun olması şartıyla üniversite öğretim üyeliği hariç, kamu kurum ve kuruluşlarında üye olarak seçildikten sonra tam zamanlı çalışmıyor olduğumu,
- 31/12/1960 tarihli ve 193 sayılı Gelir Vergisi Kanunu'na göre Türkiye'de yerleşmiş sayıldığımı,
- Şirket faaliyetlerine olumlu katkılarda bulunabilecek, şirket ile pay sahipleri arasındaki çıkar çatışmalarında tarafsızlığımı koruyabilecek, menfaat sahiplerinin haklarını dikkate alarak özgürce karar verebilecek güçlü etik standartlara, mesleki itibara ve tecrübeye sahip olduğumu,
- Şirket faaliyetlerinin işleyişini takip edebilecek ve üstlendiğim görevlerin gereklerini tam olarak yerine getirebilecek ölçüde şirket işlerine zaman ayırabilecek olduğumu,
- Şirketin yönetim kurulunda son on yıl içerisinde toplam altı yıldan fazla yönetim kurulu üyeliği yapmadığımı,
- Şirketin veya şirketin yönetim kontrolünü elinde bulunduran ortakların yönetim kontrolüne sahip olduğu şirketlerin üçten fazlasında ve toplamda borsada işlem gören şirketlerin beşten fazlasında bağımsız yönetim kurulu üyesi olarak görev almadığımı,
- Yönetim kurulu üyesi olarak seçilen tüzel kişi adına şahsımın tescil ve ilan edilmemiş olduğunu ve dolayısıyla şirket yönetim kurulu üyeliğimi, bağımsız üye olarak yerine getireceğimi beyan ederim.

Saygılarımla,

Ali Yiğit TAVAS



BAĞIMSIZLIK BEYANI

PINAR ENTEGRE ET VE UN SANAYİİ VE TİCARET A.Ş.'de ("Şirket") bağımsız yönetim kurulu üye adayı olarak;

- Şirket, şirketin yönetim kontrolü ya da önemli derecede etki sahibi olduğu ortaklıklar ile şirketin yönetim kontrolünü elinde bulunduran veya şirkette önemli derecede etki sahibi olan ortaklar ve bu ortakların yönetim kontrolüne sahip olduğu tüzel kişiler ile şahsım, eşim ve ikinci dereceye kadar kan ve sıhrî hısımlarım arasında; son beş yıl içinde önemli görev ve sorumluluklar üstlenecek yönetici pozisyonunda istihdam ilişkisinin bulunmadığını, sermaye veya oy haklarının veya imtiyazlı payların %5'inden fazlasına birlikte veya tek başına sahiplik bulunmadığını ya da önemli nitelikte ticari ilişkinin kurulmamış olduğunu,
- Son beş yıl içerisinde, başta şirketin denetimi (vergi denetimi, kanuni denetim, iç denetim de dahil), derecelendirilmesi ve danışmanlığı olmak üzere, yapılan anlaşmalar çerçevesinde şirketin önemli ölçüde hizmet veya ürün satın aldığı veya sattığı şirketlerde, hizmet veya ürün satın alındığı veya satıldığı dönemlerde, ortak (%5 ve üzeri), önemli görev ve sorumluluklar üstlenecek yönetici pozisyonunda çalışan veya yönetim kurulu üyesi olmadığımı,
- Bağımsız yönetim kurulu üyesi olmam sebebiyle üstleneceğim görevleri gereği gibi yerine getirecek mesleki eğitim, bilgi ve tecrübeye sahip olduğumu,
- Bağılı olduğum mevzuata uygun olması şartıyla üniversite öğretim üyeliği hariç, kamu kurum ve kuruluşlarında üye olarak seçildikten sonra tam zamanlı çalışmıyor olduğumu,
- 31/12/1960 tarihli ve 193 sayılı Gelir Vergisi Kanunu'na göre Türkiye'de yerleşmiş sayıldığımı,
- Şirket faaliyetlerine olumlu katkılarda bulunabilecek, şirket ile pay sahipleri arasındaki çıkar çatışmalarında tarafsızlığımı koruyabilecek, menfaat sahiplerinin haklarını dikkate alarak özgürce karar verebilecek güçlü etik standartlara, mesleki itibara ve tecrübeye sahip olduğumu,
- Şirket faaliyetlerinin işleyişini takip edebilecek ve üstlendiğim görevlerin gereklerini tam olarak yerine getirebilecek ölçüde şirket işlerine zaman ayırabilecek olduğumu,
- Şirketin yönetim kurulunda son on yıl içerisinde toplam altı yıldan fazla yönetim kurulu üyeliği yapmadığımı,
- Şirketin veya şirketin yönetim kontrolünü elinde bulunduran ortakların yönetim kontrolüne sahip olduğu şirketlerin üçten fazlasında ve toplamda borsada işlem gören şirketlerin beşten fazlasında bağımsız yönetim kurulu üyesi olarak görev almadığımı,
- Yönetim kurulu üyesi olarak seçilen tüzel kişi adına şahsımın tescil ve ilan edilmemiş olduğunu ve dolayısıyla şirket yönetim kurulu üyeliğimi, bağımsız üye olarak yerine getireceğimi beyan ederim.

Saygılarımla,

Kemal SEMERCİLER



PINAR ENTEGRE ET VE UN SANAYİİ A.Ş. KURUMSAL YÖNETİM İLKELERİ UYUM RAPORU

BÖLÜM I - Kurumsal Yönetim İlkelerine Uyum Beyanı

a) PINAR ENTEGRE ET VE UN SANAYİİ A.Ş. ("Şirket"), 31 Aralık 2016 tarihinde sona eren faaliyet döneminde, Sermaye Piyasası Kurulu (SPK) tarafından yayınlanan II-17.1 sayılı Kurumsal Yönetim Tebliği (Tebliğ) ekinde yer alan Kurumsal Yönetim İlkeleri'nin uygulanması zorunlu maddelerinin tamamına uymuştur.

b) Şirketimiz Kurumsal Yönetim İlkeleri'nin uygulanması zorunlu olmayan ilkelerine de tam uyum amacıyla azami çabayı göstermektedir. Uygulamaya geçirilmemiş olan uygulanması zorunlu olmayan ilkeler bazında gerekçeler aşağıda açıklanmış olup, mevcut durum itibarıyla söz konusu hususların, önemli bir çıkar çatışmasına yol açmadığı düşünülmektedir.

1.3.11 numaralı ilkeye uyuma ilişkin değerlendirmesini uygulamanın zorunlu olmaması çerçevesinde sürdürmektedir.

2.1.2 ilkeye tam uyum Şirket tarafından amaçlanmakla birlikte, uygulamada yaşanan zorluklar tam uyuma engel teşkil etmektedir.

1.5.2 ve 4.6.5 numaralı ilkelere uyum ilkelerin piyasa ve Şirketin mevcut yapısı ile tam örtüşmemesi sebebiyle gerçekleştirilememektedir.

4.2.8 numaralı ilkeye tam uyum çalışmalarına ilişkin Şirketin değerlendirme süreci devam etmektedir.

Şirketimiz bünyesinde 2016 yılında, yatırımcı ilişkilerine ilişkin internet sitesinin teknik altyapısı yenilenerek kullanıcı ara yüzü geliştirildi, Şirketimizin bağlı politikası 2015 yılı genel kurulunun onayına sunulmuş ve yönetim kurulu komitelerinin daha etkin çalışması yönünde ilerlemeler kaydedilmiştir.

Şirketimiz ilkelere uyum konusunda, gelecek dönemlerde de mevzuattaki gelişme ve uygulamaları takip ederek gerekli çalışmaları yürütecektir.

BÖLÜM II - PAY SAHİPLERİ

2.1. Yatırımcı İlişkileri Bölümü

Şirketimiz bünyesinde, Tebliğ'in 11'inci maddesi uyarınca yatırımcılar ile iletişimi sağlayan yatırımcı ilişkileri bölümü oluşturulmuştur. Yatırımcı İlişkileri Bölümü Şirket Genel Müdürü Tunç Tuncer'e bağlı olarak faaliyetlerini sürdürmektedir.

Yatırımcı İlişkileri Bölümü Personeli iletişim bilgileri aşağıda yer almaktadır:

Yatırımcı İlişkileri Bölümü Yöneticisi: Gökhan Kavur (Sermaye Piyasası İleri Düzey Lisansı'na sahip)

Yatırımcı İlişkileri Bölümü Görevlisi: Mustafa Durgut (Sermaye Piyasası İleri Düzey Lisansı'na sahip)

Tel: 0 232 495 00 00

Faks: 0 232 484 17 89

E-posta: yatirimciiliskileri@pinaret.com.tr

Yatırımcı İlişkileri Bölümü'nün başlıca görevleri aşağıda sıralanmıştır:

- Yatırımcılar ile Şirketimiz arasında yapılan yazışmalar ile diğer bilgi ve belgelere ilişkin kayıtların sağlıklı, güvenli ve güncel olarak tutulmasını sağlamak,
- Pay sahiplerimizin Şirketimiz ile ilgili yazılı bilgi taleplerini yanıtlamak,
- Genel kurul toplantısı ile ilgili olarak, pay sahiplerinin bilgi ve incelemesine sunulması gereken dokümanları hazırlamak ve genel kurul toplantısının ilgili mevzuata, esas sözleşmeye ve diğer ortaklık içi düzenlemelere uygun olarak yapılmasını sağlayacak tedbirleri almak,
- Kurumsal yönetim ve kamuyu aydınlatma ile ilgili her türlü husus da dahil olmak üzere sermaye piyasası mevzuatından kaynaklanan yükümlülüklerin yerine getirilmesini gözetmek ve izlemek,
- Yatırımcı ilişkileri faaliyetlerinin yürütülmesini sağlamak.

Yatırımcı İlişkileri Bölümü, gerektiğinde diğer birimlerden görüş alarak ve bu birimlerle koordinasyon içerisinde pay sahiplerinin

PINAR ENTEGRE ET VE UN SANAYİİ A.Ş. KURUMSAL YÖNETİM İLKELERİ UYUM RAPORU

ve potansiyel yatırımcıların, gizli ve ticari sır niteliğindeki bilgiler hariç olmak üzere ve bilgi eşitsizliğine yol açmayacak şekilde Şirket'in faaliyetleri, finansal durumu ve stratejileri hakkında bilgilendirilmesinden ve pay sahipleri ile şirket yöneticileri arasındaki çift yönlü iletişimin yönetilmesinden sorumludur.

Birim yıl içerisinde 50 civarında yatırımcı ile birebir görüşme gerçekleştirmiş ve 100'den fazla soruya telefon veya e-posta yoluyla cevap vermiştir. Pay sahiplerinden kaydıleştirilmemiş hisse senetlerinin durumu hakkında ve hisse senedi değerlerinin değişimine ilişkin bilgi isteme talepleri gelmiştir. Ayrıca şirketimizin finansal sonuçlarının açıklanmasına istinaden 2015 yılı bütünü ve 2016 yılı 6 aylık faaliyetleri ve finansal sonuçlarını kapsayan; tüm analistlerin katılımına açık iki webcast toplantısı düzenlenmiş, dönemsel faaliyet sonuçlarıyla ilgili olarak Türkçe ve İngilizce olarak hazırlanan "Finansal Sunumlar"a Şirketimizin internet sitesinde yer verilmiştir. Yatırımcıların güncel bilgileri takip edebilmelerini teminen internet sitesi ve yatırımcı sunumları düzenli olarak güncellenmiştir. Yatırımcı taleplerinin yerine getirilmesinde mevzuata uyuma azami özen gösterilmektedir.

2.2. Pay Sahiplerinin Bilgi Edinme Haklarının Kullanımı

Pay sahiplerinin bilgi alma ve inceleme hakkının kullanımında ana prensip pay sahipleri arasında ayırım yapılmamasıdır. Pay sahipliği haklarının sağlıklı olarak kullanılabilmesi için gerekli olan bütün bilgi ve belgeler internet sitemiz vasıtasıyla pay sahiplerinin kullanımına eşit bir şekilde sunulmaktadır. 2016 faaliyet yılı içerisinde pay sahiplerinden gelen bilgi taleplerinin "Yatırımcı İlişkileri Bölümü"nin gözetiminde; Sermaye Piyasası Mevzuatı hükümleri dahilinde ve geciktirilmeksizin cevaplanmasına özen gösterilmiştir.

Söz konusu bilgi talepleri genellikle genel kurul tarihi, açıklanan mali tablolara ilişkin bilgiler, sektördeki gelişmeler ve kâr dağıtımı gibi konulara ilişkin olmaktadır. Tüm bilgi alma talepleri, ticari sır veya korunmaya değer bir şirket menfaati kapsamında olanlar dışında, pay sahipleri arasında ayırım yapılmaksızın kamuya daha önce sermaye piyasası mevzuatı çerçevesinde yapılan açıklamalar paralelinde cevaplanmaktadır. Pay sahipliği haklarının kullanımını etkileyebilecek bilgi ve açıklamalar internet sitemizin "Yatırımcı İlişkileri" bölümünde duyurulmakta olup dönem içerisinde Sermaye Piyasası Mevzuatı kapsamında açıklananlar dışında herhangi başka bir bilgi ve açıklama olmamıştır. Özel denetçi atanması talebi şirket esas sözleşmesinde düzenlenmemiş olmakla birlikte 2016 yılı içerisinde pay sahiplerinden bu yönde bir talep gelmemiştir.

2.3. Genel Kurul Toplantıları

Şirket esas sözleşmesinin "Toplantı Nisabı" başlıklı 18. maddesi uyarınca, olağan ve olağanüstü genel kurul toplantılarında nisap Sermaye Piyasası Kanunu ve Türk Ticaret Kanunu hükümlerine tabidir.

2016 yılı içerisinde 29 Mart 2016 tarihinde 2015 yılı olağan genel kurul toplantısı Kemalpaşa Asfaltı No: 317 Pınarbaşı/ İZMİR adresindeki Pınar Süt Fabrikası'nda gerçekleştirilmiştir. 2015 yılı olağan genel kurul toplantısında toplantı nisabı şirket sermayesinin %78,34'üdür. Toplantı esnasında toplantıya elektronik ortamda veya fiziki olarak, asaleten veya vekaleten iştirak eden pay sahipleri tarafından görüş ve dilekler iletilmiştir. Söz konusu Genel Kurul Toplantısı'nda pay sahiplerinin herhangi bir gündem önerisi de olmamıştır.

Toplantıya Saha Kurumsal Yönetim ve Kredi Derecelendirme Hizmetleri A.Ş. temsilcisi katılmış olup, medyadan bir katılım olmamıştır. Pay sahiplerinin yanı sıra toplantılara bağımsız denetim şirketi yetkilileri de yazılı olarak davet edilmişler ve toplantıda hazır bulunmuşlardır. Genel kurul toplantısına davet Yönetim Kurulu tarafından yapılmıştır.

Şirket genel kurulunun toplantıya davetine ilişkin ilanlar, esas sözleşmenin "İlan" başlıklı 21. maddesi çerçevesinde, Türk Ticaret Kanunu'nun ilgili hükümleri ve bu kanun çerçevesinde çıkarılan yönetmelik, tebliğler, Sermaye Piyasası Kurulu düzenlemeleri ile tabi olunacak diğer mevzuatlara uygun olarak ilan edilmiştir. Toplantı ilanı, ilan ve toplantı günleri hariç olmak üzere 21 gün önce Türkiye Ticaret Sicil Gazetesi'nde ("TTSG") yapılmıştır. Bununla birlikte toplantı ilanı internet sitemizde ilan edilmiş ve adresi kayıtlı pay sahiplerine mektup gönderilmesi suretiyle toplantı günü, yeri ve gündemi bildirilmiştir. Genel kurul toplantısı öncesi toplantı yeri, tarihi ve gündemi, gündeme ilişkin Bilgilendirme Dokümanı'nın internet sitesinde yer aldığı bilgisi, Yönetim Kurulu'nun genel kurula sunacağı kâr dağıtım teklifi özel durum açıklamaları ile kamuya duyurulmuştur. 2015 yılı Olağan Genel Kurul toplantısı için hazırlanan Bilgilendirme Dokümanı'nda mevzuatın gerektirdiği tüm açıklama, bilgi ve belgelerin yanı sıra, her bir genel kurul gündem maddesinin ayrıntılarına ilişkin açıklamalara yer verilmiştir.

Şirket faaliyet raporu ve genel kurula ilişkin bilgilendirme dokümanı, şirket merkezinde ve internet sitesinde genel kuruldan 21 gün önce ortakların bilgisine açık olarak bulundurulmuştur. Şirket genel kuruluna katılımın kolaylaştırılması amacıyla şehir

merkezinden fabrika adresine servis kaldırılmıştır. Genel kurul toplantısında, gündemde yer alan konular tarafsız ve ayrıntılı bir şekilde, açık ve anlaşılabilir bir yöntemle aktarılmış olup; pay sahiplerine eşit şartlar altında düşüncelerini açıklama ve soru sorma imkanı verilmiş ve sağlıklı bir tartışma ortamı yaratılmıştır.

Genel kurul tutanakları Şirket merkezinde pay sahiplerine sürekli açık tutulmaktadır. Ayrıca Şirket'in son 10 yıla ilişkin Genel Kurul tutanaklarına, internet sitemizin (www.pinar.com.tr) Yatırımcı İlişkileri Bölümü'nden de ulaşılabilmektedir.

Şirket Genel Kurul Toplantıları'nda ayrı bir gündem maddesi olarak dönem içinde yapılan bağış ve yardımların tutarı ve yararlanıcıları hakkında ortaklara bilgi verilmiştir. Toplantıda 2016 yılı için bağış üst sınırı belirlenmiştir. Ayrıca, Şirketin oluşturmuş olduğu Bağış Politikası 2015 yılı Olağan Genel Kurul toplantısında onaylanmıştır.

2.4. Oy Hakları ve Azlık Hakları

Şirket'in esas sözleşmesi madde 7'de Yönetim Kurulu'na aday gösterme konusunda aşağıdaki imtiyaz mevcuttur. Buna göre; Yönetim Kurulunun 5 üyeden oluşması halinde 3, 7 üyeden oluşması halinde 4, 9 üyeden oluşması halinde 5 üye "A" grubu pay sahipleri tarafından gösterilecek adaylar arasından, diğer üyeler de "B" grubu pay sahipleri tarafından gösterilecek adaylar arasından, seçilir.

Yönetim Kurulu karar verdiği takdirde murahhas üye/üyeler seçebilir. Ancak, Yönetim Kurulu Başkanı ve murahhas üye/üyeler A grubunu temsil eden üyeler arasından seçilir.

Şirket Esas Sözleşmesi'nin 19'uncu maddesi uyarınca, olağan ve olağanüstü genel kurul toplantılarında oy hakkında imtiyaz mevcuttur. A grubu paylara 3'er, B grubu paylara ise 1'er oy bahşedilmiştir.

Oy hakkının kullanımına ilişkin olarak Şirket esas sözleşmesinde pay sahibi olmayan kişinin temsilci olarak vekaleten oy kullanmasını engelleyen hükümler yer almamaktadır. Oy kullanımının düzenlendiği Şirket esas sözleşmesinin 22 no'lu maddesi şu şekildedir:

"Elektronik Genel Kurul Sisteminde kullanılacak oylar saklı kalmak kaydıyla Genel Kurul toplantılarında oylama açık ve el kaldırmak suretiyle yapılır. Ancak toplantıda mevcut pay sahiplerinin temsil ettikleri sermayenin onda birine sahip bulunanların talebi üzerine gizli oya başvurmak gerekir. Vekaleten kullanılan oylar bakımından Sermaye Piyasası Kurulu düzenlemelerine uyulur."

Şirket'in karşılıklı iştirak içinde olduğu bir şirket bulunmamaktadır. Azlık hakları Yönetim Kurulu'nda temsil edilmemektedir. Azlık hakları esas sözleşmede sermayenin yirmide birinden daha düşük şekilde belirlenmemiştir.

2.5. Kâr Payı Hakkı

Şirket'in kârına katılım konusunda herhangi bir imtiyaz bulunmamaktadır. Şirketimizin kâr dağıtım konusundaki politikası; ilgili düzenlemeler ve finansal imkanlar elverdiği sürece, ekonomik ortam, piyasa beklentileri, Şirketimizin uzun vadeli stratejileri ile uzun vadeli yatırım ve finansman politikaları, Şirket'in finansal pozisyonu ile karlılık ve nakit durumu dikkate alınarak, Sermaye Piyasası Düzenlemeleri ve ilgili diğer mevzuat çerçevesinde hesaplanan dağıtılabilir dönem kârının, her yıl yeniden gözden geçirilmek koşuluyla asgari %20'si oranında nakit ve/veya bedelsiz hisse şeklinde kâr dağıtımı yapılması yönündedir. Aksi ilgili genel kurulda toplantısında kararlaştırılmadığı takdirde, kâr dağıtımının en geç Mayıs ayında gerçekleştirilmesi amaçlanmakta olup, kâr dağıtım tarihine Genel Kurul karar vermektedir. Genel Kurul veya yetki verilmesi halinde Şirket Yönetim Kurulu kâr payının taksitli dağıtımına karar verebilir. Şirketimiz esas sözleşmesi kâr payı avansı dağıtımına uygun olup, Yönetim Kurulu, Genel Kurul tarafından yetkilendirilmiş olmak kaydıyla, ilgili hesap dönemi ile sınırlı olarak kâr payı avansı dağıtımına karar alabilir.

Sermaye Piyasası Mevzuatı doğrultusunda hazırlanmış olan Şirketimizin 2013 ve izleyen yıllara ilişkin Kâr Dağıtım Politikası 2013 yılı Olağan Genel Kurulu'nun onayına sunulmuş ve kamuya açıklanmıştır. Kâr dağıtım politikamız internet sitemiz vasıtasıyla da kamuya duyurulmaktadır.

Şirket'in 2015 yılı kârının dağıtımı, 31 Mayıs 2016 tarihinde tamamlanmıştır.

2.6. Payların Devri

Payların devri Türk Ticaret Kanunu'nun (TTK) ilgili hükmü çerçevesindedir.

PINAR ENTEGRE ET VE UN SANAYİİ A.Ş. KURUMSAL YÖNETİM İLKELERİ UYUM RAPORU

BÖLÜM III - KAMUYU AYDINLATMA VE ŞEFFAFLIK

3.1. Kurumsal İnternet Sitesi ve İçeriği

Şirketin internet sitesi (www.pinar.com.tr) Kurumsal Yönetim İlkeleri'nin gerektirmiş olduğu tüm hususları içermekte olup, Türkçe ve İngilizce olarak yapılandırılmıştır. Aktif olarak kullanılmakta olan internet sitemizin daha iyi hizmet vermesine yönelik çalışmalarımız ise sürekli olarak devam edecektir.

3.2. Faaliyet Raporu

Şirketimiz faaliyet raporlarında Kurumsal Yönetim İlkeleri'nde belirtilen bilgilerin tümüne yer verilmiş ancak; yönetim kurulu ve üst düzey yöneticilere verilen ücretler ile sağlanan diğer tüm menfaatler kişi bazında değil, toplam tutar olarak açıklanmaktadır.

BÖLÜM IV – MENFAAT SAHİPLERİ

4.1. Menfaat Sahiplerinin Bilgilendirilmesi

Menfaat sahipleri, SPK düzenlemeleri, TTK, Rekabet Kanunu, Vergi Kanunları, Borçlar Kanunu çerçevesinde SPK'nın Özel Durum Açıklamaları vasıtasıyla Şirket'in ticari sırrı niteliğindeki bilgiler haricinde bilgilendirilmektedir.

Menfaat sahipleri, mevzuata aykırı ve etik açıdan uygun olmadığını düşündükleri işlemleri Kurumsal Yönetim Komitesi veya Denetimden Sorumlu Komite'ye, Yaşar Topluluğu Etik Komitesi aracılığıyla ulaştırabilmektedirler. Şirketin muhasebe ve iç kontrol sistemi ile bağımsız denetimiyle ilgili olarak şirkete ulaşan şikayetlerin incelenmesi, sonuca bağlanması, şirket çalışanlarının, şirketin muhasebe ve bağımsız denetim konularındaki bildirimleri gizlilik ilkesi çerçevesinde Denetimden Sorumlu Komite tarafından değerlendirilir.

Ayrıca 4.2. maddesinde yer alan menfaat sahiplerinin yönetime katılımı süreçleri vasıtasıyla da Kurumsal Yönetim Komitesi ve Denetimden Sorumlu Komite ile iletişim mekanizması sağlanmaktadır.

4.2. Menfaat Sahiplerinin Yönetime Katılımı

Kalite ve gıda güvenliği yönetim sistemleri yanında sosyal sorumluluğu ilke edinen Pinar Et çevre, enerji, iş sağlığı ve güvenliği yönetim sistemlerini de etkin şekilde uygulamakta ve sürekli geliştirmektedir. Şirketimizde karbon ayak izi azaltma çalışmaları ve su ayak izi azaltma çalışmaları yapılmaktadır.

Türkiye'nin her yerinden alan kodu çevirmeden ulaşılabilen 444 76 27 no'lu ücretsiz danışma hattımıza müşteri talep ve şikayetleri ulaşabilmekte ve ulaşan taleplerin yanıtlanması, şikayetlerin giderilmesi sağlanmaktadır. Müşteri memnuniyetinin sağlanmasına yönelik olarak, şirketimizce ve bağımsız kuruluşlarca çeşitli araştırma ve anketler sürekli olarak yapılmaktadır. Araştırma sonuçlarına ve müşteri taleplerine göre ürün ve hizmet kalitesini artırmaya yönelik faaliyetler sürdürülmektedir.

Pınar İletişim Merkezi Twitter hesabıyla ise sosyal medya üzerinden gelen istek ve öneriler incelenerek tüketiciler dönüş yapılmaktadır.

Şirketimiz tarafından düzenlenen bayi toplantıları vasıtasıyla şirket ile doğrudan iş ilişkisi bulunan bayilerin görüş ve önerilerinin üst yönetime iletilmesi sağlanmaktadır.

Çalışan görüşleri anketi vasıtasıyla, şirket personelinin çalışma koşulları, ortamı ve çalışanlara sağlanan haklar konusunda yapılacak uygulama değişiklikleri hakkında görüşleri alınmakta ve söz konusu süreçler ile ilgili iyileştirilme çalışmalarının yürütülmesi amacıyla, çalışan temsilcilerinin oluşturduğu aksiyon komitesi yıl içerisinde faaliyetlerini sürdürmektedir.

Ayrıca; Üniversitelerin kariyer günlerine katılarak potansiyel çalışanlara ulaşım, öğrencilere staj imkanı sunan Pinar Et, 2016 yılı için 105 üniversite ve 37 lise öğrencisine staj olanağı sağlamıştır.

4.3. İnsan Kaynakları Politikası

İnsan Kaynakları'nın temel misyonu Şirket'te yenilikçi, toplam kalite anlayışını ilke edinmiş, değişime ve gelişime kolaylıkla ayak uydurarak, global anlamda rekabet avantajı sağlayan İnsan Kaynakları Yönetimi'ni sürdürebilme ve geliştirilme. 2016 yılı itibariyle ayrımcılık konusunda şirketimize bir şikâyet gelmemiştir.

Şirket'in İnsan Kaynakları ile ilgili temel politikaları tüm kapsam dışı çalışanlara imza karşılığında verilen Personel Yönetmeliği'nde açıkça yer almaktadır. Personel Yönetmeliği, temel politikalar ile birlikte çalışma süreleri, işe alımdaki süreç ve prensipler, iş sözleşmesinin sonlandırılması ve disiplin yönetmeliği hakkındaki bilgileri içerir. Kapsam içi çalışanlarla ilgili insan kaynakları politika ve uygulamaları Toplu İş Sözleşmesi'nde yer alır. Şirket çalışanlarımızın tümünün görev tanımları bulunmaktadır. Beyaz Yakalı çalışanlarımız için Kapsam Dışı yönetmeliğimizde performans ve ödüllendirme kriterleri, Mavi Yakalı çalışanlarımız için Toplu İş Sözleşmemizde ödüllendirme kriterlerimiz duyurulmuştur.

Temel politikalarımız:

- Şirket'te personel kadroları, işletme ekonomisi kriterleri ile tespit edilmektedir ve onurlu çalışmanın ancak verimli çalışma ile mümkün olduğunu tüm çalışanlar kabul eder.
- Personelin gelişmesini sağlamak amacıyla her kademede tespit edilen plan çerçevesinde şirket içi ve dışı eğitim programları uygulanır.
- Organizasyon içindeki terfi ve atamalarda fırsat eşitliği gözetilir, atamalar prensip olarak şirket içi personel arasından yapılır.
- Gelişim planları uygulanarak, kariyer planlama sistemiyle potansiyeli olan personele yükselme olanakları en geniş biçimde sağlanır.
- Personelin performans değerlendirmesi, hedeflerin gerçekleştirilmesi ve yetkinlik baz alınarak yapılır.
- En üst kademeden başlayarak en alt kademeye kadar her pozisyon için iş tanımları ve performans standartları dokümanlaştırılır ve personel değerlendirmesinde bu sistem baz olarak kullanılır.
- Çalışan Görüşü Anketi iki yılda bir uygulanarak çalışma ortamı, gelişim ve kariyer, ücret ve ücret dışı sosyal yardımlar, iş tatmini, yöneticiler, bağlılık, kurum itibarı, kurumsal yapı ve yönetim politikaları konularında çalışanların fikirleri alınır. Alınan geribildirimler doğrultusunda iyileştirme çalışmaları yapılır.
- Güvenli çalışma ortam ve koşullarının sağlanması şirketimizin çok önem verdiği bir konudur. İşçi Sağlığı ve Güvenliği Yönetmeliği çerçevesinde mesleki risklerin önlenmesi, sağlık ve güvenliğin korunması, risk ve kaza faktörlerinin ortadan kaldırılabilmesi için tüm yasal tedbirler alınır. Düzenli toplantılarla iyileştirme çalışmaları sürekli devam eder.
- Yönetim tarzımız "...yasalara ve ahlaki kuralara uygun davranan, toplam kalite felsefesini ve katılımcı yönetim şeklini benimseyen bir şirket olarak varlığımızı sürdürmektir."
- Şirketimizde çalışanların dil, ırk, renk, cinsiyet, siyasi ve felsefi düşünce, din, mezhep ve benzeri sebeplerle ayırım gözetilmeksizin eşit uygulama görmesi prensibi esastır. Ve çalışanların bu temel anayasal hakkının korunması için gerekli tedbirler alınmıştır.

Şirket'in Kemalpaşa Fabrikası'nda 4 adet işyeri temsilcisi bulunmaktadır. Bu temsilciler şu şekildedir:

- Turgay Metin : Üretim Formeni
- Göksel Lofça : Makine Bakım Formeni
- Umut Bayram Taşkaya : Hamur Hazırlık Operatörü
- Sebahattin Demir : Taze Et Üretim İşçisi

Bu temsilciler,

- İşyerinde münhasır kalmak kaydıyla işçilerin dileklerini dinlemek ve şikayetlerini çözümlenmek,
- İşçi ve işveren arasındaki işbirliği ve çalışma ahengi ile çalışma barışını devam ettirmek,
- İşçilerin hak ve menfaatlerini gözetmek, iş kanunları ve toplu iş sözleşmelerinde öngörülen çalışma şartlarını uygulamasına yardımcı olmakla görevlidir.

Tüm çalışanlar şirket prosedürleri, organizasyon değişiklikleri, hak ve menfaatlerdeki değişiklikler ve çalışanları ilgilendiren uygulamalar ve kararlar hakkında yazılı olarak hazırlanmış Bildiri Yönetmeliği çerçevesinde hazırlanan Yönetmelik ve Bildiriler ile intranet ve duyuru panoları aracılığıyla çeşitli konularda bilgilendirilirler.

4.4. Etik Kurallar ve Sosyal Sorumluluk

Pınar Et faaliyet alanı ile ilgili yürürlükteki çevre mevzuatlarına ve tabii olduğu çevre ile ilgili yerel düzenlemelere uymayı, doğal kaynakları verimli kullanmayı, çevreye zarar veren atıkları kontrol altına alarak azaltmayı veya zararsız hale getirmeyi, kirliliğin önlenmesi için gereken diğer tedbirleri almayı hedeflemiştir. Bu hedefleri doğrultusunda Pınar Et üretim operasyonlarında ve enerji tüketimlerinde verimliliği artırmaya yönelik üretim teknolojilerini iyileştirme çalışmaları yapılmaktadır. Söz konusu çalışmalara, Yaşar Holding bünyesinde yapılandırılan ve Pınar Et'in de dahil olduğu bir sürdürülebilirlik ekibi ile devam edilmektedir.

PINAR ENTEGRE ET VE UN SANAYİİ A.Ş. KURUMSAL YÖNETİM İLKELERİ UYUM RAPORU

Şirketimiz çevreye olan sorumluluğu gereği; çevre yönetim programları kapsamında su ve enerji tasarrufu çalışmaları yürütmektedir. Bu çalışmaların sonucunda toplam su tüketiminde azalmalar sağlanmıştır. Fabrika genelinde, geri dönüşebilir tüm atıklar kaynağında ayrı ayrı toplanarak lisanslı geri dönüşüm firmalarına satılarak çevreye ve ülke ekonomisine katkıda bulunmaktadır. Çevreyi koruma bilincini yerleştirme hedefiyle gerçekleştirilen fidan dikim projesi kapsamında, 10 adet atık pil getiren tüm çalışanlar adına Orman Bölge Müdürlüğü aracılığıyla fidan dikimi yapılmaktadır.

Çocuklara yönelik olarak gerçekleştirilen sosyal sorumluluk projelerinde Pinar Çocuk Tiyatrosunun ve Pinar Çocuk Resim Yarışması düzenlenmektedir.

Rönesans Holding işbirliğiyle 2016 yılında ilk kez Pinar Çocuk Resim Atölyesi etkinliği gerçekleştirildi, bu sosyal sorumluluk projesiyle 7 ilden toplam 4.025 çocuğa ulaşıldı.

Pinar Et; toplumun sağlıklı gelişmesine katkıda bulunmak amacıyla, araştırma yapmak, araştırmaları ve eğitimleri desteklemek, sonuçları yayınlamak ve bu doğrultuda faaliyetlerde bulunmak üzere kurulmuş olan Pinar Enstitüsü'ne destek vermektedir.

Pinar Et, spora olan katkısını Pinar Karşıyaka Basketbol Takımı'na sağladığı destekle sürdürmektedir.

Pinar Gazetesi ve Yaşam Pınarım dergisi ile çalışanlar ve topluma kültür, Sanat, spor ve eğitim alanlarında katkı sağlanması hedeflenmektedir.

Yaşar Üniversitesi ve Yaşar Eğitim ve Kültür Vakfı gibi kuruluşlarla işbirliği yaparak eğitime destek sağlamaktadır.

Şirket tüm Yaşar Grubu şirketlerinde benimsenmiş olan, yasalara ve ahlaki kurallara uygun davranan, aktif politikaya girmeden ülke sorunlarına kayıtsız kalmayan, çevreye ve doğaya değer veren bir yaklaşımla hizmet ve mal üretimini benimseyen temel değerler çerçevesinde faaliyetlerini sürdürmektedir. Söz konusu değerler tüm çalışanlar tarafından bilinmektedir. Yaşar Topluluğu Etik Kuralları'nın bir özeti şirketimiz sitesinde yer almaktadır.

BÖLÜM V – YÖNETİM KURULU

5.1. Yönetim Kurulu Yapısı ve Oluşumu

Şirket Yönetim Kurulu üyeleri:

Adı Soyadı	Görevi	Bağımsız Yönetim Kurulu Üyesi Olup Olmadığı	İcracı Yönetim Kurulu Üyesi Olup Olmadığı	Görev Süresi
Emine Feyhan Yaşar	Yönetim Kurulu Başkanı	Bağımsız Üye Değil	İcracı olmayan	1 yıl
İdil Yiğitbaşı	Yönetim Kurulu Başkan Vekili	Bağımsız Üye Değil	İcracı olmayan	1 yıl
Mustafa Selim Yaşar	Yönetim Kurulu Üyesi	Bağımsız Üye Değil	İcracı olmayan	1 yıl
Ali Yiğit Tavas	Bağımsız Yönetim Kurulu Üyesi	Bağımsız Üye	İcracı olmayan	1 yıl
Kemal Semerciler	Bağımsız Yönetim Kurulu Üyesi	Bağımsız Üye	İcracı olmayan	1 yıl
Yılmaz Gökoğlu	Yönetim Kurulu Üyesi	Bağımsız Üye Değil	İcracı olmayan	1 yıl
Cengiz Erol	Yönetim Kurulu Üyesi	Bağımsız Üye Değil	İcracı olmayan	1 yıl

Şirket Genel Müdürlüğü görevini Tunç Tuncer yürütmektedir. Yönetim Kurulu üyelerinin TTK'nın 395. ve 396. maddelerinde belirtilen faaliyetleri yerine getirmeleri Genel Kurul onayına bağlıdır. Bahsi geçen faaliyetler haricinde Yönetim Kurulu üyelerinin faaliyetlerine ilişkin herhangi bir kısıtlama mevcut bulunmamakta olup, mevcut ise şirket dışındaki görevleri de faaliyet raporlarındaki özgeçmişlerinde yer almaktadır. Şirket'in içinde bulunduğu Yaşar Topluluğu'nda, yönetim kurulu üyelerinin başka Topluluk şirketlerinde de yönetim kurulu üyesi olarak bulunması ve bu şirketler arasında TTK madde 395/1 kapsamında değerlendirilebilecek muhtelif işlemler olması mümkündür. Ancak, bu kapsamda değerlendirilebilecek işlemlerin tarafları sadece Topluluk şirketleri olup, her bir şirketin genel kurulunda da gerekli izinler alınmaktadır.

Genel Müdür'e ait özgeçmiş şirket faaliyet raporunda, Yönetim Kurulu Üyelerine ait özgeçmişler ise gerek şirket faaliyet raporunda ve gerekse internet sitemizde yer almaktadır. Bağımsız Yönetim Kurulu üyeleri, Aday Gösterme Komitesi'nin

görevini yürütmekte olan Kurumsal Yönetim Komitesi'ne Sermaye Piyasası Mevzuatı'na uygun olarak bağımsızlık beyanlarını sunmuşlar ve söz konusu beyanlar şirketin faaliyet raporunda yayınlanmıştır.

Aday Gösterme Komitesi'nin görevini yürütmekte olan Kurumsal Yönetim Komitesi'ne 2016 yılı için sunulan bağımsız üye adayı sayısı 2 olup, bu kişilerin adaylık beyanları ve özgeçmişleri 28 Mart 2016 tarihli Kurumsal Yönetim Komitesi ve Yönetim Kurulu'nun toplantılarında değerlendirilerek tamamının bağımsız üye adayı olarak belirlenmelerine karar verilmiştir. 2016 yılı faaliyet dönemi itibarıyla, bağımsızlığı ortadan kaldıran bir durum ortaya çıkmamıştır. Yönetim kurulunda 2 kadın üye bulunmaktadır. Bu suretle; yönetim kurulunda kadın üye sayısı için %25'ten az olmamak kaydıyla bir oran tutturulmuştur.

5.2. Yönetim Kurulunun Faaliyet Esasları

Yönetim Kurulu çalışma esasları Şirket esas sözleşmesi Madde 9 'da düzenlenmiştir. Buna göre; "Yönetim Kurulu şirket işleri ve işlemleri gerektirdikçe toplanır. Ancak, en az ayda bir defa toplanması mecburidir. Yönetim Kurulu üye tam sayısının çoğunluğu ile toplanır ve kararlarını toplantıda hazır bulunan üyelerin çoğunluğu ile alır."

Yönetim Kurulu toplantı gündemi Yönetim Kurulu Başkanı tarafından, diğer Yönetim Kurulu üyeleri ve Genel Müdür ile görüşerek belirlenir.

Yönetim Kurulu'nun 2016 yılı faaliyet dönemi çalışmalarına ilişkin detaylar şunlardır:

Faaliyet dönemi içinde Yönetim Kurulu 39 defa toplanmıştır. Toplantıya davet Yönetim Kurulu Başkanı tarafından veya herhangi bir Yönetim Kurulu üyesinin yazılı isteğiyle yapılır. Toplantı tarihinden asgari iki hafta önce taahhütlü mektupla toplantı gündemi üyelere gönderilmektedir. Toplantılara genellikle bütün üyeler katılmaktadırlar. 2016 yılı faaliyet dönemi içerisinde herhangi bir muhalif kalınan konu olmamıştır. Toplantı esnasında sorulan sorular zapta geçmemektedir. Yönetim Kurulu üyelerine ağırlıklı oy ve/veya veto hakkı tanınmamıştır. Yönetim kurulu üyelerinin görevleri esnasındaki kusurları ile şirkette sebep olacakları zararlar sigorta ettirilmiştir.

5.3. Yönetim Kurulu Bünyesinde Oluşturulan Komitelerin Sayı, Yapı ve Bağımsızlığı

Şirketimizde Denetimden Sorumlu Komite, Kurumsal Yönetim Komitesi ve Riskin Erken Saptanması Komitesi oluşturulmuştur. Aday Gösterme Komitesi ve Ücret Komitesi'nin görevlerini Kurumsal Yönetim Komitesi yerine getirmektedir. Yönetim Kurulu Komiteleri faaliyetlerini yerine getirirken şirketimizin internet sitesinde de yer alan çalışma esaslarını takip etmektedirler.

Denetimden Sorumlu Komite Başkanlığı'nı Sayın Ali Yiğit Tavas, Komite Üyeliği'ni Sayın Kemal Semerciler yürütmektedir.

Her iki üye de icracı olmayan ve bağımsız yönetim kurulu üyesidir. Denetimden Sorumlu Komite toplantıları en az 3 ayda bir olmak üzere yılda en az dört kere gerçekleştirilir. Komite faaliyetleri kapsamında; Şirket yöneticilerinden faaliyetler ve iç kontrol sistemlerine ilişkin, bağımsız denetçilerden de denetim bulgularına ilişkin bilgiler alınmıştır. Komite ortaklığın muhasebe sistemi, finansal bilgilerin kamuya açıklanması, bağımsız denetimi ve iç kontrol sisteminin işleyişinin ve etkinliğinin gözetimini yapar. Ayrıca bağımsız denetim kuruluşunun seçimi, bağımsız denetim sözleşmesinin hazırlanarak bağımsız denetim sürecinin başlatılması ve bağımsız denetim kuruluşunun çalışmalarının gözetilmesini gerçekleştirir. Kamuya açıklanacak yıllık ve ara mali tabloların gerçeğe uygunluğunu ve doğruluğunu Yönetim Kurulu'na bildirir.

Kurumsal Yönetim Komitesi Başkanlığı'nı icracı olmayan ve bağımsız yönetim kurulu üyesi Sayın Ali Yiğit Tavas, Komite Üyeliği'ni icracı olmayan ve bağımsız yönetim kurulu üyesi Sayın Kemal Semerciler, icracı olmayan yönetim kurulu üyesi Sayın Yılmaz Gökoğlu ve Yatırımcı İlişkileri Bölümü Yöneticisi Sayın Gökhan Kavur yürütmektedir.

Kurumsal Yönetim Komitesi toplantıları en az 3 ayda bir olmak üzere yılda en az dört defa gerçekleştirilir. Kurumsal Yönetim Komitesi Şirket'te Kurumsal Yönetim İlkeleri'nin uygulanıp uygulanmadığını, uygulanmıyorsa gerekçesini ve bu prensiplere tam olarak uymama dolayısıyla meydana gelen çıkar çatışmalarını belirler ve Yönetim Kurulu'na iyileştirici önlemler alınmasını önerir. Kurumsal Yönetim Komitesi, yatırımcı ilişkileri bölümünün çalışmalarını gözetir.

Kurumsal Yönetim Komitesi, Aday Gösterme Komitesi'nin görevleri kapsamında, Yönetim Kurulu'na uygun adayların saptanması, değerlendirilmesi, eğitilmesi ve ödüllendirilmesi konularında şeffaf bir sistemin oluşturulması ve bu hususta politika ve stratejiler belirlenmesi konularında çalışmalar yapar. Ayrıca yönetim ve pay sahipleri de dahil olmak üzere bağımsız üyelik için aday tekliflerini, adayın bağımsızlık ölçütlerini taşıyıp taşıyamaması hususunu dikkate alarak değerlendirir ve buna

PINAR ENTEGRE ET VE UN SANAYİİ A.Ş. KURUMSAL YÖNETİM İLKELERİ UYUM RAPORU

İlişkin değerlendirmesini yönetim kurulu onayına sunar.

Kurumsal Yönetim Komitesi, Ücret Komitesi görevleri kapsamında, Yönetim kurulu üyelerinin ve üst düzey yöneticilerin ücretlendirme esaslarına ilişkin önerilerini, şirketin uzun vadeli hedeflerini dikkate alarak belirler.

Riskin Erken Saptanması Komitesi, Şirketin varlığını, gelişmesini ve devamını tehlikeye düşürebilecek risklerin erken teşhisi, tespit edilen risklerle ilgili gerekli önlemlerin alınması ve riskin yönetilmesi amacıyla çalışmalar yapmakla sorumludur. Komite Başkanlığı'nı icracı olmayan ve bağımsız yönetim kurulu üyesi Sayın Ali Yiğit Tavas, Komite Üyelikleri'ni icracı olmayan yönetim kurulu üyeleri Sayın Yılmaz Gökoğlu ve Sayın Cengiz Erol yürütmektedir.

Kurumsal Yönetim İlkeleri kapsamında, Denetimden Sorumlu Komite'nin tüm üyelerinin, Riskin Erken Saptanması Komitesi ve Kurumsal Yönetim Komitesi'nin ise başkanının bağımsız yönetim kurulu üyesi olması zorunludur. Yatırımcı İlişkileri Bölümü Yöneticisi, Yönetim Kurulu tarafından Kurumsal Yönetim Komitesi üyesi olarak atanmıştır. Şirket Yönetim Kurulu'nda iki bağımsız üye bulunması sebebiyle Yönetim Kurulu Komiteleri'nde aynı üye birden fazla komitede görev almaktadır.

Şirket yönetim kurulu tarafından yapılan değerlendirmede; şirketin tüm komitelerinin mevzuata uygun olarak oluşturulduğu, faaliyetlerin daha önceden oluşturulmuş ve Şirketimizin internet sitesinde yayınlanmış olan çalışma esasları çerçevesinde etkin şekilde yürütüldüğü, yıl içerisinde periyodik olarak yeterli sayıda toplantının gerçekleştirildiği ve bu toplantılar sonucunda; Denetimden Sorumlu Komitenin, şirketin muhasebe sisteminin ve finansal bilgilerinin denetimini ve kamuya açıklanmasının etkinliğinin gözetimini sağladığı ve bu konudaki tespit, görüş ve önerilerini düzenli olarak şirket yönetim kuruluna sunduğu, Kurumsal Yönetim Komitesinin, Kurumsal Yönetim İlkelerine uyumun güçlendirilmesi konusunda tespitler yaparak bunları öneriler ile birlikte yönetim kuruluna sunduğu, Riskin Erken Saptanması Komitesinin, iç kontrol ve risk yönetim süreçlerinin etkinliği ile risklere yönelik erken uyarı sistemleri ve modellerine ilişkin yapının gözden geçirdiği ve riskleri saptadığı değerlendirilmiştir.

5.4. Risk Yönetim ve İç Kontrol Mekanizması

Yönetim Kurulu, risk yönetimi ve iç kontrol faaliyetlerini esas itibarıyla Riskin Erken Saptanması Komitesi vasıtasıyla gözetir. Riskin Erken Saptanması Komitesi söz konusu fonksiyonu yerine getirirken, Topluluk Denetim ve Risk Yönetimi Koordinatörlüğü, bağımsız denetim ve yeminli mali müşavirlik kapsamında tasdik işlemlerini gerçekleştiren kuruluşların bulgularından faydalanır.

5.5. Şirketin Stratejik Hedefleri

Yönetim Kurulu, Şirketin vizyonu, büyüme ve kârlılık beklentileri doğrultusunda, kurumsal strateji ve hedefleri oluşturur. Söz konusu stratejilere yön verecek prensipler üst yönetimce belirlenir ve aylık toplantılarda hedeflere ulaşma derecesi, faaliyetler ve geçmiş performans değerlendirilir.

5.6. Mali Haklar

Yönetim Kurulu üyelerine sağlanan haklar Genel Kurul'da kararlaştırılmakta ve düzenlenen toplantıların tutanakları vasıtasıyla kamuya duyurulmaktadır. Şirketimizin Yönetim Kurulu Üyeleri ve idari sorumluluğu bulunan yöneticilerimizin ücretlendirme sistem ve uygulamalarını tanımlamış olduğu Ücret Politikası internet sitemizde mevcuttur. Şirket faaliyet raporlarında üst düzey yöneticilere sağlanan faydalar kişi bazında yer almamakta olup, toplam tutar olarak belirtilmektedir.

Şirketimiz herhangi bir Yönetim Kurulu üyesine veya üst düzey yöneticisine borç vermemekte, kredi kullandırmamakta, üçüncü bir kişi aracılığıyla şahsi kredi adı altında kredi kullandırmamakta ve lehine kefalet gibi teminatlar vermemektedir.



YÖNETİM KURULUNUN YILLIK FAALİYET RAPORUNA İLİŞKİN BAĞIMSIZ DENETÇİ RAPORU

Pınar Entegre Et ve Un Sanayii A.Ş. Yönetim Kurulu'na

Yönetim Kurulunun Yıllık Faaliyet Raporunun Bağımsız Denetim Standartları Çerçevesinde Denetimine İlişkin Rapor

1. Pınar Entegre Et ve Un Sanayii A.Ş.'nin ("Şirket") 31 Aralık 2016 tarihinde sona eren hesap dönemine ilişkin yıllık faaliyet raporunu denetlemiş bulunuyoruz.

Yönetim Kurulunun Yıllık Faaliyet Raporuna İlişkin Sorumluluğu

2. Şirket yönetimi, 6102 sayılı Türk Ticaret Kanunu'nun ("TTK") 514'üncü maddesi ve Sermaye Piyasası Kurulu'nun ("SPK") II-14.1 No'lu "Sermaye Piyasasında Finansal Raporlamaya İlişkin Esaslar Tebliği" ("Tebliğ") hükümleri uyarınca yıllık faaliyet raporunun finansal tablolarla tutarlı olacak ve gerçeği yansıtacak şekilde hazırlanmasından ve bu nitelikteki bir faaliyet raporunun hazırlanmasını sağlamak için gerekli gördüğü iç kontrolden sorumludur.

Bağımsız Denetçinin Sorumluluğu

3. Sorumluluğumuz, Şirket'in faaliyet raporuna yönelik olarak TTK'nın 397'nci maddesi ve Tebliğ çerçevesinde yaptığımız bağımsız denetime dayanarak, bu faaliyet raporunda yer alan finansal bilgilerin Şirket'in 1 Mart 2017 tarihli bağımsız denetçi raporuna konu olan finansal tablolarıyla tutarlı olup olmadığı ve gerçeği yansıtmayı yansıtmadığı hakkında görüş vermektir.

Yaptığımız bağımsız denetim, Kamu Gözetimi, Muhasebe ve Denetim Standartları Kurumu tarafından yayımlanan Türkiye Denetim Standartları'nın bir parçası olan Bağımsız Denetim Standartları'na ("BDS") uygun olarak yürütülmüştür. Bu standartlar, etik hükümlere uygunluk sağlanmasını ve bağımsız denetimin, faaliyet raporunda yer alan finansal bilgilerin finansal tablolarla tutarlı olup olmadığına ve gerçeği yansıtmayı yansıtmadığına dair makul güvence elde etmek üzere planlanarak yürütülmesini gerektirmektedir.

Bağımsız denetim, tarihi finansal bilgiler hakkında denetim kanıtı elde etmek amacıyla denetim prosedürlerinin uygulanmasını içerir. Bu prosedürlerin seçimi, bağımsız denetçinin mesleki muhakemesine dayanır.

Bağımsız denetim sırasında elde ettiğimiz bağımsız denetim kanıtlarının, görüşümüzün oluşturulması için yeterli ve uygun bir dayanak oluşturduğuna inanıyoruz.

Görüş

4. Görüşümüze göre yönetim kurulunun yıllık faaliyet raporu içinde yer alan finansal bilgiler, tüm önemli yönleriyle, denetlenen finansal tablolarla tutarlıdır ve gerçeği yansıtmaktadır.

Mevzuattan Kaynaklanan Diğer Yükümlülükler

5. 6102 sayılı Türk Ticaret Kanunu'nun 402'nci maddesinin üçüncü fıkrası uyarınca; BDS 570 "İşletmenin Sürekliliği" çerçevesinde, Pınar Entegre Et ve Un Sanayii A.Ş.'nin öngörülebilir gelecekte faaliyetlerini sürdüremeyeceğine ilişkin raporlanması gereken önemli bir hususa rastlanılmamıştır.

PwC Bağımsız Denetim ve
Serbest Muhasebeci Mali Müşavirlik A.Ş.



Mehmet Karakurt, SMMM
Sorumlu Denetçi

İstanbul, 1 Mart 2017



FİNANSAL TABLOLAR HAKKINDA BAĞIMSIZ DENETÇİ RAPORU

Pınar Entegre Et ve Un Sanayii A.Ş. Yönetim Kurulu'na

Finansal Tablolara İlişkin Rapor

1. Pınar Entegre Et ve Un Sanayii A.Ş.'nin ("Şirket") 31 Aralık 2016 tarihli finansal durum tablosu (bilançosu) ile aynı tarihte sona eren hesap dönemine ait; kar veya zarar ve diğer kapsamlı gelir tablosu, özkaynak değişim tablosu ve nakit akış tablosu ile önemli muhasebe politikalarını özetleyen dipnotlar ve diğer açıklayıcı notlardan oluşan ilişikteki finansal tablolarını denetlemiş bulunuyoruz.

Yönetiminin Finansal Tablolara İlişkin Sorumluluğu

2. Şirket yönetimi; finansal tabloların Türkiye Muhasebe Standartları'na ("TMS") uygun olarak hazırlanmasından, gerçeğe uygun bir biçimde sunumundan ve hata veya hile kaynaklı önemli yanlışlık içermeyen finansal tabloların hazırlanmasını sağlamak için gerekli gördüğü iç kontrolden sorumludur.

Bağımsız Denetçinin Sorumluluğu

3. Sorumluluğumuz, yaptığımız bağımsız denetime dayanarak, bu finansal tablolar hakkında görüş vermektir. Yaptığımız bağımsız denetim, Sermaye Piyasası Kurulu'nca yayımlanan bağımsız denetim standartlarına ve Kamu Gözetimi, Muhasebe ve Denetim Standartları Kurumu tarafından yayımlanan Türkiye Denetim Standartlarının bir parçası olan Bağımsız Denetim Standartlarına uygun olarak yürütülmüştür. Bu standartlar, etik hükümlere uygunluk sağlanmasını ve bağımsız denetimin, finansal tabloların önemli yanlışlık içerip içermediğine dair makul güvence elde etmek üzere planlanarak yürütülmesini gerektirmektedir.

Bağımsız denetim, finansal tablolardaki tutar ve açıklamalar hakkında denetim kanıtı elde etmek amacıyla denetim prosedürlerinin uygulanmasını içerir. Bu prosedürlerin seçimi, finansal tablolardaki hata veya hile kaynaklı "önemli yanlışlık" risklerinin değerlendirilmesi de dahil, bağımsız denetçinin mesleki muhakemesine dayanır. Bağımsız denetçi risk değerlendirmelerini yaparken, şartlara uygun denetim prosedürlerini tasarlamak amacıyla, işletmenin finansal tablolarının hazırlanması ve gerçeğe uygun sunumuyla ilgili iç kontrolü değerlendirir, ancak bu değerlendirme, işletmenin iç kontrolünün etkinliğine ilişkin bir görüş verme amacı taşımaz. Bağımsız denetim, bir bütün olarak finansal tabloların sunumunun değerlendirilmesinin yanı sıra, Şirket yönetimi tarafından kullanılan muhasebe politikalarının uygunluğunun ve yapılan muhasebe tahminlerinin makul olup olmadığının değerlendirilmesini de içerir.

Bağımsız denetim sırasında elde ettiğimiz bağımsız denetim kanıtlarının, görüşümüzün oluşturulması için yeterli ve uygun bir dayanak oluşturduğuna inanıyoruz.

Görüş

4. Görüşümüze göre, finansal tablolar, Pınar Entegre Et ve Un Sanayii A.Ş.'nin 31 Aralık 2016 tarihi itibarıyla finansal durumunu ve aynı tarihte sona eren hesap dönemine ait finansal performansını ve nakit akışlarını, TMS'ye uygun olarak tüm önemli yönleriyle gerçeğe uygun bir biçimde sunmaktadır.


Diğer Husus

5. Şirket'in 31 Aralık 2015 tarihinde sona eren yıla ait finansal tablolarının denetimi başka bir bağımsız denetim firması tarafından yapılmış olup söz konusu bağımsız denetim firması tarafından hazırlanan 29 Şubat 2016 tarihli bağımsız denetçi raporunda olumlu görüş bildirilmiştir.

Mevzuattan Kaynaklanan Diğer Yükümlülüklerle İlişkin Raporlar

6. 6102 sayılı Türk Ticaret Kanunu'nun ("TTK") 398. Maddesi'nin dördüncü fıkrası uyarınca düzenlenen Riskin Erken Saptanması Sistemi ve Komitesi Hakkında Denetçi Raporu 1 Mart 2017 tarihinde Şirket'in Yönetim Kurulu'na sunulmuştur.
7. TTK'nın 402. Maddesi'nin dördüncü fıkrası uyarınca, Şirket'in 1 Ocak - 31 Aralık 2016 hesap döneminde defter tutma düzeninin, kanun ile Şirket esas sözleşmesinin finansal raporlamaya ilişkin hükümlerine uygun olmadığına dair önemli bir hususa rastlanmamıştır.
8. TTK'nın 402. Maddesi'nin dördüncü fıkrası uyarınca, Yönetim Kurulu tarafımıza denetim kapsamında istenen açıklamaları yapmış ve istenen belgeleri vermiştir.

PwC Bağımsız Denetim ve
Serbest Muhasebeci Mali Müşavirlik A.Ş.



Mehmet Karakurt, SMMM
Sorumlu Denetçi

İstanbul, 1 Mart 2017

PINAR ENTEGRE ET VE UN SANAYİİ A.Ş.

**1 OCAK - 31 ARALIK 2016 HESAP DÖNEMİNE AİT
FİNANSAL TABLOLAR VE
BAĞIMSIZ DENETÇİ RAPORU**

PINAR ENTEGRE ET VE UN SANAYİİ A.Ş.

1 OCAK- 31 ARALIK 2016 HESAP DÖNEMİNE AİT FİNANSAL TABLOLAR

İÇİNDEKİLER	SAYFA
FİNANSAL DURUM TABLOLARI (BİLANÇOLAR)	1-3
KAR VEYA ZARAR VE DİĞER KAPSAMLI GELİR TABLOLARI.....	4-5
ÖZKAYNAKLAR DEĞİŞİM TABLOLARI	6
NAKİT AKIŞ TABLOLARI.....	7-8
FİNANSAL TABLOLARA İLİŞKİN AÇIKLAYICI DİPNOTLAR.....	9-70
DİPNOT 1 ŞİRKET'İN ORGANİZASYONU VE FAALİYET KONUSU	9
DİPNOT 2 FİNANSAL TABLOLARIN SUNUMUNA İLİŞKİN ESASLAR	9-25
DİPNOT 3 İŞLETME BİRLEŞMELERİ	26
DİPNOT 4 DİĞER İŞLETMELERDEKİ PAYLAR	26-27
DİPNOT 5 BÖLÜMLERE GÖRE RAPORLAMA	27
DİPNOT 6 NAKİT VE NAKİT BENZERLERİ.....	27-28
DİPNOT 7 İLİŞKİLİ TARAF AÇIKLAMALARI	28-34
DİPNOT 8 TİCARİ ALACAK VE BORÇLAR	34-35
DİPNOT 9 FİNANS SEKTÖRÜ FAALİYETLERİNDEN ALACAK VE BORÇLAR.....	36
DİPNOT 10 DİĞER ALACAK VE BORÇLAR	36
DİPNOT 11 STOKLAR	36
DİPNOT 12 CANLI VARLIKLAR.....	36-37
DİPNOT 13 PEŞİN ÖDENMİŞ GİDERLER VE ERTELENMİŞ GELİRLER	37
DİPNOT 14 YATIRIM AMAÇLI GAYRİMENKULLER	37
DİPNOT 15 MADDİ DURAN VARLIKLAR	38-40
DİPNOT 16 HİZMETTEN ÇEKME, RESTORASYON VE ÇEVRE REHABİLİTASYON FONLARINDAN KAYNAKLANAN PAYLAR ÜZERİNDEKİ HAKLAR	41
DİPNOT 17 ÜYELERİN KOOPERATİF İŞLETMELERDEKİ HİSSELERİ VE BENZERİ FİNANSAL ARAÇLAR	41
DİPNOT 18 MADDİ OLMAYAN DURAN VARLIKLAR	41
DİPNOT 19 ŞEREFİYE	41
DİPNOT 20 MADEN KAYNAKLARININ ARAŞTIRILMASI VE DEĞERLENDİRİLMESİ	41
DİPNOT 21 KİRALAMA İŞLEMLERİ	41
DİPNOT 22 İMTİYAZLI HİZMET ANLAŞMALAR	42
DİPNOT 23 VARLIKLARDA DEĞER DÜŞÜKLÜĞÜ	42
DİPNOT 24 DEVLET TEŞVİK VE YARDIMLARI	42
DİPNOT 25 BORÇLANMALAR VE BORÇLANMA MALİYETLERİ	42
DİPNOT 26 KARŞILIKLAR, KOŞULLU VARLIK VE BORÇLAR	43-45
DİPNOT 27 TAAHHÜTLER	45
DİPNOT 28 ÇALIŞANLARA SAĞLANAN FAYDALAR	45-47
DİPNOT 29 NİTELİKLERİNE GÖRE GİDERLER	47
DİPNOT 30 DİĞER VARLIK VE YÜKÜMLÜLÜKLER	48
DİPNOT 31 SERMAYE, YEDEKLER VE DİĞER ÖZKAYNAK KALEMLERİ	48-50
DİPNOT 32 HASILAT VE SATIŞLARIN MALİYETİ	50
DİPNOT 33 İNŞAAT SÖZLEŞMELERİ	51
DİPNOT 34 GENEL YÖNETİM GİDERLERİ, PAZARLAMA GİDERLERİ, ARAŞTIRMA VE GELİŞTİRME GİDERLERİ	51
DİPNOT 35 ESAS FAALİYETLERDEN DİĞER GELİRLER VE GİDERLER	52
DİPNOT 36 YATIRIM FAALİYETLERİNDEN GELİRLER VE GİDERLER	52
DİPNOT 37 ÇEŞİT ESASINA GÖRE SINIFLANDIRILMIŞ GİDERLER	53
DİPNOT 38 FİNANSMAN GELİRLERİ/ GİDERLERİ	53
DİPNOT 39 DİĞER KAPSAMLI GELİR UNSURLARININ ANALİZİ	53
DİPNOT 40 SATIŞ AMAÇLI ELDE TUTULAN DURAN VARLIKLAR VE DURDURULAN FAALİYETLER...	53
DİPNOT 41 GELİR VERGİLERİ (ERTELENMİŞ VERGİ VARLIK VE YÜKÜMLÜLÜKLERİ DAHİL)	53-56
DİPNOT 42 PAY BAŞINA KAZANÇ	57
DİPNOT 43 PAY BAZLI ÖDEMELER	57
DİPNOT 44 SİGORTA SÖZLEŞMELERİ	57
DİPNOT 45 KUR DEĞİŞİMİNİN ETKİLERİ.....	57
DİPNOT 46 YÜKSEK ENFLASYONLU EKONOMİDE RAPORLAMA	57
DİPNOT 47 TÜREV ARAÇLAR	57
DİPNOT 48 FİNANSAL ARAÇLAR	58
DİPNOT 49 FİNANSAL ARAÇLARDAN KAYNAKLANAN RİSKLERİN NİTELİĞİ VE DÜZEYİ	59-67
DİPNOT 50 FİNANSAL ARAÇLAR (GERÇEĞE UYGUN DEĞER AÇIKLAMALARI VE FİNANSAL RİSKTEN KORUNMA MUHASEBESİ ÇERÇEVESİNDEKİ AÇIKLAMALAR).....	68-70
DİPNOT 51 RAPORLAMA DÖNEMİNDEN SONRAKİ OLAYLAR.....	70
DİPNOT 52 FİNANSAL TABLOLARIN ÖNEMLİ ÖLÇÜDE ETKİLEYEN YA DA FİNANSAL TABLOLARIN AÇIK, YORUMLANABİLİR VE ANLAŞILABİLİR OLMASI AÇISINDAN AÇIKLANMASI GEREKEN DİĞER HUSUSLAR	70

PINAR ENTEGRE ET VE UN SANAYİİ A.Ş.

31 ARALIK 2016 VE 2015 TARİHLİ FİNANSAL DURUM TABLOLARI (BİLANÇOLAR)

(Tutarlar aksi belirtilmedikçe Türk Lirası ("TL") olarak ifade edilmiştir.)

	Dipnot Referansları	31 Aralık 2016	31 Aralık 2015
VARLIKLAR			
Dönen Varlıklar			
Nakit ve Nakit Benzerleri	6	1.247.276	4.808.870
Ticari Alacaklar		100.975.081	73.068.298
- İlişkili Taraflardan Ticari Alacaklar	7	80.267.399	52.356.985
- İlişkili Olmayan Taraflardan Ticari Alacaklar	8	20.707.682	20.711.313
Diğer Alacaklar		197.587	9.554.065
- İlişkili Taraflardan Diğer Alacaklar	7	22.705	9.527.094
- İlişkili Olmayan Taraflardan Diğer Alacaklar		174.882	26.971
Canlı Varlıklar	12	13.005.644	6.711.357
Stoklar	11	46.709.150	49.420.883
Peşin Ödenmiş Giderler		2.297.885	2.273.359
- İlişkili Olmayan Taraflara Peşin Ödenmiş Giderler	13	2.297.885	2.273.359
Diğer Dönen Varlıklar		227.560	148.341
- İlişkili Olmayan Taraflardan Diğer Dönen Varlıklar	30	227.560	148.341
TOPLAM DÖNEN VARLIKLAR		164.660.183	145.985.173
Duran Varlıklar			
Finansal Yatırımlar		676.977	682.817
- Satılmaya Hazır Finansal Yatırımlar	48	676.977	682.817
Özkaynak Yöntemiyle Değerlenen Yatırımlar	4	159.359.258	155.569.186
Maddi Duran Varlıklar	15	221.779.692	218.716.356
- Arazi ve Arsalar		85.109.400	85.109.400
- Yeraltı ve Yerüstü Düzenlemeleri		8.434.076	6.977.800
- Binalar		53.408.782	53.138.934
- Tesis, Makine ve Cihazlar		63.081.514	61.992.519
- Taşıtlar		852.936	375.550
- Mobilya ve Demirbaşlar		10.892.984	11.025.631
- Yapılmakta Olan Yatırımlar		-	96.522
Maddi Olmayan Duran Varlıklar		339.524	262.736
- Diğer Maddi Olmayan Duran Varlıklar	18	339.524	262.736
Peşin Ödenmiş Giderler		147.738	115.841
- İlişkili Olmayan Taraflara Peşin Ödenmiş Giderler	13	147.738	115.841
TOPLAM DURAN VARLIKLAR		382.303.189	375.346.936
TOPLAM VARLIKLAR		546.963.372	521.332.109

1 Ocak - 31 Aralık 2016 hesap dönemine ait finansal tablolar yayımlanmak üzere, Pınar Entegre Et ve Un Sanayii A.Ş. Yönetim Kurulu tarafından 1 Mart 2017 tarihinde onaylanmıştır.

İzleyen dipnotlar finansal tabloların ayrılmaz parçasını oluşturur.

PINAR ENTEGRE ET VE UN SANAYİİ A.Ş.

31 ARALIK 2016 VE 2015 TARİHLİ FİNANSAL DURUM TABLOLARI (BİLANÇOLAR)

(Tutarlar aksi belirtilmedikçe Türk Lirası ("TL") olarak ifade edilmiştir.)

	Dipnot Referansları	31 Aralık 2016	31 Aralık 2015
KAYNAKLAR			
Kısa Vadeli Yükümlülükler			
Kısa Vadeli Borçlanmalar		-	5.211.853
- İlişkili Olmayan Taraflardan Kısa Vadeli Borçlanmalar		-	5.211.853
- Banka Kredileri	25	-	5.053.185
- Finansal Kiralama İşlemlerinden Borçlar	25	-	158.668
Diğer Finansal Yükümlülükler	25	3.994.144	973.559
- Diğer Muhtelif Finansal Yükümlülükler		3.994.144	973.559
Ticari Borçlar		84.441.575	74.783.125
- İlişkili Taraflara Ticari Borçlar	7	14.842.553	13.529.072
- İlişkili Olmayan Taraflara Ticari Borçlar		69.599.022	61.254.053
Çalışanlara Sağlanan Faydalar Kapsamında Borçlar	28	1.855.086	1.002.746
Diğer Borçlar		5.660.179	3.501.214
- İlişkili Taraflara Diğer Borçlar	7	3.053.000	1.523.500
- İlişkili Olmayan Taraflara Diğer Borçlar	10	2.607.179	1.977.714
Ertelenmiş Gelirler		23.691	96.363
- İlişkili Olmayan Taraflardan Ertelenmiş Gelirler	13	23.691	96.363
Dönem Karı Vergi Yükümlülüğü	41	2.363.485	2.027.660
Kısa Vadeli Karşılıklar		413.059	975.777
- Çalışanlara Sağlanan Faydalara İlişkin Kısa Vadeli Karşılıklar	28	359.859	922.577
- Diğer Kısa Vadeli Karşılıklar	26	53.200	53.200
Diğer Kısa Vadeli Yükümlülükler		20.959	14.405
- İlişkili Olmayan Taraflara Diğer Kısa Vadeli Yükümlülükler	30	20.959	14.405
TOPLAM KISA VADELİ YÜKÜMLÜLÜKLER		98.772.178	88.586.702
Uzun Vadeli Yükümlülükler			
Uzun Vadeli Karşılıklar		18.486.015	15.720.910
- Çalışanlara Sağlanan Faydalara İlişkin Uzun Vadeli Karşılıklar	28	18.486.015	15.720.910
Ertelenmiş Vergi Yükümlülüğü	41	10.772.244	10.793.366
TOPLAM UZUN VADELİ YÜKÜMLÜLÜKLER		29.258.259	26.514.276
TOPLAM YÜKÜMLÜLÜKLER		128.030.437	115.100.978

İzleyen dipnotlar finansal tabloların ayrılmaz parçasını oluşturur.

PINAR ENTEGRE ET VE UN SANAYİİ A.Ş.**31 ARALIK 2016 VE 2015 TARİHLİ FİNANSAL DURUM TABLOLARI
(BİLANÇOLAR)**

(Tutarlar aksi belirtilmedikçe Türk Lirası ("TL") olarak ifade edilmiştir.)

	Dipnot Referansları	31 Aralık 2016	31 Aralık 2015
ÖZKAYNAKLAR			
Ana Ortaklığa Ait Özkaynaklar		418.932.935	406.231.131
Ödenmiş Sermaye	31	43.335.000	43.335.000
Sermaye Düzeltmesi Farkları	31	37.059.553	37.059.553
Kar veya Zararda Yeniden Sınıflandırılmayacak			
Birikmiş Diğer Kapsamlı Gelirler (Giderler)		101.087.243	107.712.001
- Yeniden Değerleme ve Ölçüm Kazançları	15	95.763.492	101.233.531
- Maddi Duran Varlık Yeniden Değerleme Artışları (Azalışları)		102.954.215	106.242.496
- Tanımlanmış Fayda Planları Yeniden Ölçüm Kayıpları		(7.190.723)	(5.008.965)
- Özkaynak Yöntemi ile Değerlenen Yatırımların Diğer Kapsamlı Gelirinden Kar veya Zararda Sınıflandırılmayacak Paylar		5.323.751	6.478.470
Kar veya Zararda Yeniden Sınıflandırılacak			
Birikmiş Diğer Kapsamlı Gelirler		12.496.195	12.262.159
- Yeniden Değerleme ve Sınıflandırma Kazançları		106.316	110.989
- Satılmaya Hazır Finansal Varlıkların Yeniden Değerleme ve Sınıflandırma Kazançları	48	106.316	110.989
- Özkaynak Yöntemi ile Değerlenen Yatırımların Diğer Kapsamlı Gelirinden Kar/Zararda Sınıflandırılacak Paylar		12.389.879	12.151.170
Kardan Ayrılan Kısıtlanmış Yedekler		34.802.135	30.555.315
- Yasal Yedekler	31	34.802.135	30.555.315
Geçmiş Yıllar Karları		130.463.628	108.801.205
Net Dönem Karı		59.689.181	66.505.898
TOPLAM ÖZKAYNAKLAR		418.932.935	406.231.131
TOPLAM KAYNAKLAR		546.963.372	521.332.109

İzleyen dipnotlar finansal tabloların ayrılmaz parçasını oluşturur.

PINAR ENTEGRE ET VE UN SANAYİİ A.Ş.**1 OCAK - 31 ARALIK 2016 VE 2015 HESAP DÖNEMLERİNE AİT
KAR VEYA ZARAR VE DİĞER KAPSAMLI GELİR TABLOLARI**

(Tutarlar aksi belirtilmedikçe Türk Lirası ("TL") olarak ifade edilmiştir.)

	Dipnot Referansları	1 Ocak - 31 Aralık 2016	1 Ocak - 31 Aralık 2015
KAR VEYA ZARAR KISMI			
Hasılat	32	637.519.970	591.063.053
Satışların Maliyeti (-)	32	(531.979.552)	(491.959.632)
Ticari Faaliyetlerden Brüt Kar		105.540.418	99.103.421
Canlı Varlıklar Gerçeğe Uygun Değer Farkları	12	677.221	-
Brüt Kar		106.217.639	99.103.421
Genel Yönetim Giderleri (-)	34	(21.886.172)	(19.535.757)
Pazarlama Giderleri (-)	34	(30.640.069)	(30.119.417)
Araştırma ve Geliştirme Giderleri (-)	34	(1.675.215)	(1.919.052)
Esas Faaliyetlerden Diğer Gelirler	35	2.227.702	1.915.852
Esas Faaliyetlerden Diğer Giderler (-)	35	(2.041.011)	(2.443.331)
ESAS FAALİYET KARI		52.202.874	47.001.716
Yatırım Faaliyetlerinden Gelirler	36	1.006.733	1.009.513
Yatırım Faaliyetlerinden Giderler (-)	36	(498.253)	(68.841)
Özkaynak Yöntemiyle Değerlenen Yatırımların Karlarından Paylar	4	14.348.562	25.346.986
FINANSMAN GELİRİ (GİDERİ) ÖNCESİ FAALİYET KARI		67.059.916	73.289.374
Finansman Gelirleri	38	2.279.937	2.303.086
Finansman Giderleri (-)	38	(393.792)	(224.146)
SÜRDÜRÜLEN FAALİYETLER VERGİ ÖNCESİ KARI		68.946.061	75.368.314
Sürdürülen Faaliyetler Vergi Gideri		(9.256.880)	(8.862.416)
- Dönem Vergi Gideri	41	(8.731.395)	(7.033.462)
- Ertelenmiş Vergi Geliri/(Gideri)	41	(525.485)	(1.828.954)
SÜRDÜRÜLEN FAALİYETLER DÖNEM KARI		59.689.181	66.505.898
DÖNEM KARI		59.689.181	66.505.898
Pay Başına Kazanç		1,3774	1,5347
- Sürdürülen Faaliyetlerden 1 Kr Nominal Değerli 100 Adet Pay Başına Kazanç	42	1,3774	1,5347

İzleyen dipnotlar finansal tabloların ayrılmaz parçasını oluşturur.

PINAR ENTEGRE ET VE UN SANAYİİ A.Ş.**1 OCAK - 31 ARALIK 2016 VE 2015 HESAP DÖNEMLERİNE AİT
KAR VEYA ZARAR VE DİĞER KAPSAMLI GELİR TABLOLARI**

(Tutarlar aksi belirtilmedikçe Türk Lirası ("TL") olarak ifade edilmiştir.)

	Dipnot Referansları	1 Ocak - 31 Aralık 2016	1 Ocak - 31 Aralık 2015
DİĞER KAPSAMLI (GİDER)/ GELİR TABLOSU			
Kar veya Zararda Yeniden Sınıflandırılmayacaklar:		(2.586.463)	19.644.462
Maddi Duran Varlıklar			
Yeniden Değerleme Artışları / (Azalışları)	15	-	15.471.641
Tanımlanmış Fayda Planları			
Yeniden Ölçüm (Kayıpları) / Kazançları	28	(2.727.198)	(1.313.456)
Özkaynak Yöntemiyle Değerlenen Yatırımların Diğer Kapsamlı Gelirinden Kar veya Zararda Sınıflandırılmayacak Paylar		(404.705)	5.146.099
- Özkaynak Yöntemiyle Değerlenen Yatırımların Tanımlanmış Fayda Planları			
Yeniden Ölçüm (Kayıpları) / Kazançları	4	(404.705)	(555.183)
- Özkaynak Yöntemiyle Değerlenen Yatırımların Maddi Duran Varlıklar			
Yeniden Değerleme Artışları / (Azalışları)	4	-	5.701.282
Kar veya Zararda Yeniden Sınıflandırılmayacak Diğer Kapsamlı Gelire İlişkin Vergiler		545.440	340.178
- Maddi Duran Varlıklar Yeniden Değerleme Artışları / (Azalışları), Vergi Etkisi		-	77.487
- Tanımlanmış Fayda Planları Yeniden Ölçüm Kazançları / (Kayıpları), Vergi Etkisi	41	545.440	262.691
Kar veya Zarar Olarak Yeniden Sınıflandırılacaklar:		234.036	2.469.505
Satılmaya Hazır Finansal Varlıkların Yeniden Değerleme ve/veya Sınıflandırma Kazançları / (Kayıpları)		(5.840)	54.042
- Satılmaya Hazır Finansal Varlıkların Yeniden Değerleme (Kayıpları) / Kazançları	48	(5.840)	54.042
Özkaynak Yöntemiyle Değerlenen Yatırımların Diğer Kapsamlı Gelirinden Kar veya Zararda Sınıflandırılacak Paylar		238.709	2.426.271
- Özkaynak Yöntemiyle Değerlenen Yatırımların Satılmaya Hazır Finansal Varlıklarının Yeniden Değerleme ve/veya Sınıflandırma (Kayıpları) / Kazançları	4	(882.330)	1.711.272
- Özkaynak Yöntemiyle Değerlenen Yatırımların Nakit Akış Riskinden Korunma Kazançları / (Kayıpları)	4	19.853	53.922
- Özkaynak Yöntemiyle Değerlenen Yatırımların Yabancı Para Çevrim Farkları Kazançları / (Kayıpları)	4	1.101.186	661.077
Kar veya Zararda Yeniden Sınıflandırılacak Diğer Kapsamlı Gelire İlişkin Vergiler		1.167	(10.808)
- Satılmaya Hazır Finansal Varlıkların Yeniden Değerleme ve/veya Sınıflandırma Kazançları / (Kayıpları), Vergi Etkisi	41	1.167	(10.808)
DİĞER KAPSAMLI (GİDER) / GELİR		(2.352.427)	22.113.967
TOPLAM KAPSAMLI GELİR		57.336.754	88.619.865

İzleyen dipnotlar finansal tabloların ayrılmaz parçasını oluşturur.

PINAR ENTEGRE ET VE UN SANAYİİ A.Ş.

31 ARALIK 2016 VE 2015 TARİHLİ ÖZKAYNAKLAR DEĞİŞİM TABLOLARI

(Tutarlar aksi belirtilmedikçe Türk Lirası ("TL") olarak ifade edilmiştir.)

	Ödenmiş Sermaye	Sermaye Düzeltmesi Farkları	Kar veya Zararda Yeniden Sınıflandırılmayacak Birikmiş Diğer Kapsamlı Gelirler veya Giderler			Karda veya Zararda Yeniden Sınıflandırılacak Birikmiş Diğer Kapsamlı Gelirler veya Giderler		Kardan Ayrılan Kısıtlanmış Yedekler	Geçmiş Yıllar Karları	Net Dönem Karı	Toplam Özkaynaklar
			Maddi Duran Varlık Yeniden Değerleme Artışları/ (Azalışları)	Tanımlanmış Fayda Planları Yeniden Ölçüm Kayıpları	Özkaynak Yöntemi ile Değerlenen Yatırımların Diğer Kapsamlı Gelirinden Kar/Zararda Sınıflandırılmayacak Paylar	Satılmaya Hazır Finansal Varlıkların Yeniden Değerleme ve/veya Sınıflandırma Kazançları / (Kayıpları)	Özkaynak Yöntemi ile Değerlenen Yatırımların Diğer Kapsamlı Gelirinden Kar/Zararda Sınıflandırılacak Paylar				
1 Ocak 2015	43.335.000	37.059.553	93.593.840	(3.958.200)	1.775.689	67.755	9.724.899	28.088.560	90.496.965	44.261.506	344.445.567
Transferler	-	-	(2.900.472)	-	(443.318)	-	-	-	47.605.296	(44.261.506)	-
Kar payları (Dipnot 7.ii.m)	-	-	-	-	-	-	-	2.466.755	(29.301.056)	-	(26.834.301)
Toplam kapsamlı gelir	-	-	15.549.128	(1.050.765)	5.146.099	43.234	2.426.271	-	-	66.505.898	88.619.865
- Dönem karı	-	-	-	-	-	-	-	-	-	66.505.898	66.505.898
- Diğer kapsamlı gelir/(gider)	-	-	15.549.128	(1.050.765)	5.146.099	43.234	2.426.271	-	-	-	22.113.967
31 Aralık 2015	43.335.000	37.059.553	106.242.496	(5.008.965)	6.478.470	110.989	12.151.170	30.555.315	108.801.205	66.505.898	406.231.131
1 Ocak 2016	43.335.000	37.059.553	106.242.496	(5.008.965)	6.478.470	110.989	12.151.170	30.555.315	108.801.205	66.505.898	406.231.131
Transferler	-	-	(3.288.281)	-	(750.014)	-	-	-	70.544.193	(66.505.898)	-
Kar payları (Dipnot 7.ii.m)	-	-	-	-	-	-	-	4.246.820	(48.881.770)	-	(44.634.950)
Toplam kapsamlı gelir	-	-	-	(2.181.758)	(404.705)	(4.673)	238.709	-	-	59.689.181	57.336.754
- Dönem karı	-	-	-	-	-	-	-	-	-	59.689.181	59.689.181
- Diğer kapsamlı (gider) / gelir	-	-	-	(2.181.758)	(404.705)	(4.673)	238.709	-	-	-	(2.352.427)
31 Aralık 2016	43.335.000	37.059.553	102.954.215	(7.190.723)	5.323.751	106.316	12.389.879	34.802.135	130.463.628	59.689.181	418.932.935

İzleyen dipnotlar finansal tabloların ayrılmaz parçasını oluşturur.

PINAR ENTEGRE ET VE UN SANAYİİ A.Ş.

1 OCAK - 31 ARALIK 2016 VE 2015 HESAP DÖNEMLERİNE AİT NAKİT AKIŞ TABLOLARI

(Tutarlar aksi belirtilmedikçe Türk Lirası ("TL") olarak ifade edilmiştir.)

	Dipnotlar	1 Ocak - 31 Aralık 2016	1 Ocak - 31 Aralık 2015
İŞLETME FAALİYETLERİNDEN NAKİT AKIŞLARI:		36.400.710	34.672.200
Dönem Karı		59.689.181	66.505.898
Sürdürülen Faaliyetlerden Dönem Karı		59.689.181	66.505.898
Dönem Net Karı Mutabakatı İle İlgili Düzeltmeler:		9.848.000	(3.893.789)
Vergi gideri ile ilgili düzeltmeler	41	9.256.880	8.862.416
Amortisman ve itfa gideri ile ilgili düzeltmeler	15,18	12.219.883	11.041.172
Faiz (Gelirleri) ve Giderleri İle İlgili Düzeltmeler		(404.187)	(1.176.214)
Faiz gelirleri ile ilgili düzeltmeler	35,36,38	(1.308.544)	(1.647.015)
Faiz giderleri ile ilgili düzeltmeler	35,38	904.357	470.801
Karşılıklar ile ilgili düzeltmeler		3.735.751	2.747.261
Çalışanlara sağlanan faydalara ilişkin karşılıklar ile ilgili düzeltmeler		3.735.751	2.759.735
Diğer karşılıklar ile ilgili düzeltmeler		-	(12.474)
Kar Payı (Geliri) Gideri ile İlgili Düzeltmeler		(11.738)	(5.054)
Özkaynak Yöntemiyle Değerlenen Yatırımların			
Dağıtılmamış Karları ile İlgili Düzeltmeler		(14.348.562)	(25.346.986)
İştiraklerin dağıtılmamış karları ile ilgili düzeltmeler	4	(14.348.562)	(25.346.986)
Gerçeğe Uygun Değer Kayıpları (Kazançları) İle İlgili Düzeltmeler		(677.221)	-
Canlı Varlıklar veya Tarımsal Ürünlerin Gerçeğe Uygun Değer			
Kayıpları (Kazançları) ile İlgili Düzeltmeler	12	(677.221)	-
Değer düşüklüğü gideri (iptali) ile ilgili düzeltmeler		36.874	59.735
Stok değer düşüklüğü ile ilgili düzeltmeler	4	36.874	2.695
Alacaklarda Değer Düşüklüğü (İptali) ile İlgili Düzeltmeler		-	57.040
Duran varlıkların elden çıkarılmasından kaynaklanan			
kayıplar / (kazançlar) ile ilgili düzeltmeler		337.652	54.263
Maddi duran varlıkların elden çıkarılmasından kaynaklanan			
kayıplar / (kazançlar) ile ilgili düzeltmeler		337.652	54.263
Gerçekleşmemiş yabancı para çevirim farkları ile ilgili düzeltmeler		(297.332)	(130.382)
İşletme Sermayesinde Gerçekleşen Değişimler:		(19.736.398)	(19.259.769)
Ticari alacaklardaki (artış) / azalış ile ilgili düzeltmeler		(27.406.667)	(7.188.803)
İlişkili taraflardan ticari alacaklardaki (artış) / azalış	7	(27.854.568)	(424.764)
İlişkili olmayan taraflardan ticari alacaklardaki azalış (artış)		447.901	(6.764.039)
Stoklardaki azalış / (artış) ile ilgili düzeltmeler		2.711.733	(10.480.072)
Faaliyetlerle ilgili diğer alacaklardaki azalış / (artış) ile ilgili düzeltmeler		(147.911)	11.235
İlişkili olmayan taraflardan faaliyetlerle ilgili diğer alacaklardaki (artış) / azalış		(147.911)	11.235
Canlı varlıklardaki (artış) / azalış		(5.617.066)	(5.650.380)
Peşin ödenmiş giderlerdeki (artış) / azalış		(56.423)	477.988
Ticari borçlardaki artış ile ilgili düzeltmeler		9.443.468	2.914.675
İlişkili taraflara ticari borçlardaki artış	7	1.195.709	73.560
İlişkili olmayan taraflara ticari borçlardaki artış / (azalış)		8.247.759	2.841.115
Çalışanlara sağlanan faydalar kapsamında borçlardaki artış / (azalış)		852.340	154.392
Ertelemiş gelirlerdeki (azalış) / artış		(72.672)	87.604
İşletme sermayesinde gerçekleşen diğer artış (azalış) ile ilgili düzeltmeler		556.800	413.592
Faaliyetlerle ilgili diğer varlıklardaki artış / (azalış)		(79.219)	214.151
Faaliyetlerle ilgili diğer yükümlülüklerdeki artış / (azalış)		636.019	199.441
Faaliyetlerden Elde Edilen Nakit Akışları		49.800.783	43.352.340
Çalışanlara sağlanan faydalara ilişkin karşılıklar kapsamında yapılan ödemeler		(4.260.562)	(1.839.130)
Ödenen faiz		(743.941)	(416.085)
Vergi iadeleri (ödemeleri)	41	(8.395.570)	(6.424.925)

İzleyen dipnotlar finansal tabloların ayrılmaz parçasını oluşturur.

PINAR ENTEGRE ET VE UN SANAYİ A.Ş.

1 OCAK - 31 ARALIK 2016 VE 2015 HESAP DÖNEMLERİNE AİT NAKİT AKIŞ TABLOLARI

(Tutarlar aksi belirtilmedikçe Türk Lirası ("TL") olarak ifade edilmiştir.)

	Dipnotlar	1 Ocak - 31 Aralık 2016	1 Ocak - 31 Aralık 2015
YATIRIM FAALİYETLERİNDEN KAYNAKLANAN NAKİT AKIŞLARI		5.482.632	(11.581.888)
Alınan faiz		1.308.544	1.647.015
Alınan temettüleri	7	10.367.358	6.931.890
Verilen nakit avans ve borçlar		-	(5.594.533)
İlişkili taraflara verilen nakit avans ve borçlar		-	(5.594.533)
Verilen nakit avans ve borçlardan geri ödemeler		9.504.389	-
İlişkili taraflara verilen nakit avans ve borçlardan geri ödemeler		9.504.389	-
Maddi ve maddi olmayan duran varlıkların alımından kaynaklanan nakit çıkışları		(15.952.523)	(14.668.632)
Maddi duran varlık alımından kaynaklanan nakit çıkışları		(15.664.170)	(14.539.789)
Maddi olmayan duran varlık alımından kaynaklanan nakit çıkışları		(288.353)	(128.843)
Maddi ve maddi olmayan duran varlıkların satışından kaynaklanan nakit girişleri		254.864	102.372
Maddi duran varlıkların satışından kaynaklanan nakit girişleri		254.864	102.372
FİNANSMAN FAALİYETLERİNDEN NAKİT AKIŞLARI		(45.470.423)	(20.047.695)
Borçlanmadan kaynaklanan nakit girişleri		5.469.808	6.231.327
Kredilerden nakit girişleri		2.607.894	5.177.707
Diğer finansal borçlanmalardan nakit girişleri		2.861.914	1.053.620
Borç ödemelerine ilişkin nakit çıkışları		(7.674.366)	(913.506)
Kredi geri ödemelerine ilişkin nakit çıkışları		(7.674.366)	(913.506)
Ödenen temettüleri		(43.105.450)	(25.310.800)
Ödenen faiz		(160.415)	(54.716)
Yabancı Para Çevrim Farklarının Etkisinden Önce Nakit ve Nakit Benzerlerindeki Net (Azalış) / Artış		(3.587.081)	3.042.617
YABANCI PARA ÇEVİRİM FARKLARININ NAKİT VE NAKİT BENZERLERİ ÜZERİNDEKİ ETKİSİ		25.487	24.284
Nakit ve Nakit Benzeri Değerlerdeki Net (Azalış)/ Artış		(3.561.594)	3.066.901
DÖNEM BAŞI NAKİT VE NAKİT BENZERLERİ		4.808.870	1.741.969
DÖNEM SONU NAKİT VE NAKİT BENZERLERİ		1.247.276	4.808.870

İzleyen dipnotlar finansal tabloların ayrılmaz parçasını oluşturur.

PINAR ENTEGRE ET VE UN SANAYİİ A.Ş.

1 OCAK - 31 ARALIK 2016 HESAP DÖNEMİNE AİT FİNANSAL TABLOLARA İLİŞKİN AÇIKLAYICI DİPNOTLAR

(Tutarlar aksi belirtilmedikçe Türk Lirası (“TL”) olarak ifade edilmiştir.)

DİPNOT 1 - ŞİRKET’İN ORGANİZASYONU VE FAALİYET KONUSU

Pınar Entegre Et ve Un Sanayii A.Ş.’nin (“Şirket”) ana faaliyet konusu; büyükbaş ve küçükbaş hayvanlar ile kanatlı hayvanların ve balıkların et ve yan ürünlerinin üretilmesiyle birlikte dondurulmuş hamur ürünleri ve hazır yemek üretimi gerçekleştirmektir. Şirket, 1985 yılında kurulmuş olup gıda sektörünün öncü markalarından olan “Pınar” şemsiyesi altında ve “Pınar” markalı ürünlerle pazarda yer almaktadır.

Şirket, üretmekte olduğu ürünlerin yurt içi net satışının yaklaşık %75’ini (2015: %77) iştiraki ve grup şirketi konumunda olan Yaşar Birleşik Pazarlama Dağıtım Turizm ve Ticaret A.Ş.’ye (“YBP”), yurtdışı satış ve dağıtımının önemli bir kısmını ise yine Yaşar Grubu şirketlerinden Yaşar Dış Ticaret A.Ş.’ye (“YDT”) yapmaktadır (Dipnot 7).

Şirket’in sermayesinin %33’üne (31 Aralık 2015: %33) karşılık gelen hisse senetleri Borsa İstanbul’da (“BİST”) işlem görmektedir. Şirket’in %54 (31 Aralık 2015: %54) oranında hissesine sahip olan Yaşar Holding A.Ş. (“Yaşar Holding”), Şirket’in ana ortağı konumundadır (Dipnot 31).

31 Aralık 2016 tarihi itibarıyla Şirket’in bünyesinde istihdam edilen ortalama personel sayısı 908’dir (31 Aralık 2015: 911’dir).

Şirket, Türkiye’de kayıtlı olup kayıtlı ofis adresi aşağıdaki gibidir:

Ankara Asfaltı 25. Km,
Kemalpaşa - İzmir

DİPNOT 2 - FİNANSAL TABLOLARIN SUNUMUNA İLİŞKİN ESASLAR

2.1 Sunuma İlişkin Temel Esaslar

İlişkideki finansal tablolar Sermaye Piyasası Kurulu’nun (“SPK”) 13 Haziran 2013 tarih ve 28676 sayılı Resmi Gazete’de yayımlanan Seri II-14.1 No’lu “Sermaye Piyasasında Finansal Raporlamaya İlişkin Esaslar Tebliği” hükümlerine uygun olarak hazırlanmış olup Tebliğin 5. Maddesine istinaden Kamu Gözetimi Muhasebe ve Denetim Standartları Kurumu (“KGGK”) tarafından yürürlüğe konulmuş olan Türkiye Muhasebe Standartları (“TMS”) ile bunlara ilişkin ek ve yorumları esas alınmıştır. TMS’ler, Türkiye Muhasebe Standartları, Türkiye Finansal Raporlama Standartları (“TFRS”) ile bunlara ilişkin ek ve yorumları içermektedir.

Şirket’in, finansal tabloları ve notları, SPK tarafından uygulanması tavsiye edilen formatlara uygun olarak ve zorunlu kılınan bilgiler dahil edilerek sunulmuştur. Bu kapsamda geçmiş döneme ait finansal tablolarda gerekli değişiklikler yapılmıştır.

SPK, 17 Mart 2005 tarihinde almış olduğu bir kararla, Türkiye’de faaliyette bulunan halka açık şirketler için, 1 Ocak 2005 tarihinden itibaren geçerli olmak üzere enflasyon muhasebesi uygulamasının gerekli olmadığını ilan etmiştir. Şirket’in finansal tabloları bu karar çerçevesinde hazırlanmıştır.

Şirket ve Türkiye’de yerleşik iştirakleri, muhasebe kayıtlarının tutulmasında ve kanuni finansal tablolarının hazırlanmasında, SPK tarafından çıkarılan prensiplere ve şartlara, Türk Ticaret Kanunu (“TTK”), vergi mevzuatı ve Maliye Bakanlığı tarafından çıkarılan Tekdüzen Hesap Planı şartlarına uymaktadır. Yabancı ülkede faaliyet gösteren iştirak kanuni finansal tablolarını faaliyet gösterdiği ülkede geçerli olan kanun ve yönetmeliklerine uygun olarak hazırlamıştır. Finansal tablolar, makul değerleri ile gösterilen maddi duran varlıklar grubundan arazi, binalar, yeraltı ve yerüstü düzenleri, makine, tesis ve cihazlar makul değerleri ile taşınan canlı varlıklar ile yine makul değerleri ile gösterilen, finansal varlık ve yükümlülüklerin dışında, tarihi maliyet esaslı baz alınarak hazırlanmış, kanuni kayıtlara TMS/TFRS uyarınca doğru sunumun yapılması amacıyla gerekli düzeltme ve sınıflandırmalar yansıtılarak düzenlenmiş, Şirket’in fonksiyonel para birimi olan Türk Lirası (“TL”) olarak ölçülmüş ve sunulmuştur.

PINAR ENTEGRE ET VE UN SANAYİİ A.Ş.

1 OCAK - 31 ARALIK 2016 HESAP DÖNEMİNE AİT FİNANSAL TABLOLARA İLİŞKİN AÇIKLAYICI DİPNOTLAR

(Tutarlar aksi belirtilmedikçe Türk Lirası ("TL") olarak ifade edilmiştir.)

DİPNOT 2 - FİNANSAL TABLOLARIN SUNUMUNA İLİŞKİN ESASLAR (Devamı)

2.2. Türkiye Finansal Raporlama Standartları'ndaki Değişiklikler

a) 31 Aralık 2016 tarihi itibarıyla yürürlükte olan yeni standartlar ile mevcut önceki standartlara getirilen değişiklikler ve yorumlar:

- Yıllık İyileştirmeler 2014: 1 Ocak 2016 tarihinde veya bu tarihten sonra başlayan yıllık raporlama dönemlerinde geçerlidir. İyileştirmeler 5 standarda değişiklik getirmiştir:
 - TFRS 5, "Satış amaçlı elde tutulan duran varlıklar ve durdurulan faaliyetler", satış metodlarına ilişkin değişiklik
 - TFRS 7, "Finansal araçlar: Açıklamalar", TFRS 1'e bağlı olarak yapılan, hizmet sözleşmelerine ilişkin değişiklik
 - TMS 19, "Çalışanlara sağlanan faydalar" iskonto oranlarına ilişkin değişiklik
 - TMS 34, "Ara dönem finansal raporlama" bilgilerin açıklanmasına ilişkin değişiklik.
- TMS 16 ve TMS 38'deki değişiklik: "Maddi duran varlıklar" ve "Maddi olmayan duran varlıklar", 1 Ocak 2016 tarihinde veya bu tarihten sonra başlayan yıllık raporlama dönemlerinde geçerlidir. Bu değişiklikte bir varlığın kullanımını içeren faaliyetten elde edilen hasılatın, genellikle varlığın ekonomik yararlarının tüketimi dışındaki etkenleri yansıttığından, hasılat esaslı amortisman ve itfa yöntemi kullanımının uygun olmadığına açıklık getirmiştir.
- TMS 1 "Finansal tabloların sunuluşu"; 1 Ocak 2016 tarihinde veya bu tarihten sonra başlayan yıllık raporlama dönemlerinde geçerlidir. Bu değişiklikler ile finansal raporların sunum ve açıklamalarını iyileştirmek amaçlanmıştır.

b) 31 Aralık 2016 tarihi itibarıyla geçerli olan diğer tüm yeni standartlar, mevcut standartlardaki değişiklikler ve yorumlar, Şirket faaliyetleri ile ilgili olmadığından veya finansal tablolar üzerinde önemli etkisi olmadığından listelenmemiştir.

c) 31 Aralık 2016 tarihi itibarıyla yayımlanmış ancak henüz yürürlüğe girmemiş olan standartlar ve değişiklikler:

- TMS 7 "Nakit akış tabloları"ndaki değişiklikler; 1 Ocak 2017 tarihinde veya bu tarihten sonra başlayan yıllık raporlama dönemlerinde geçerlidir. Bu değişiklikler finansal tablo okuyucularının finansman faaliyetlerinden kaynaklanan yükümlülük değişikliklerini değerlendirebilmelerine imkan veren ek açıklamalar getirmiştir. Değişiklikler UMSK'nın açıklama inisiyatifi' projesinin bir parçası olarak finansal tablo açıklamalarının nasıl geliştirilebileceğine dair çıkarılmıştır.
- TMS 12 "Gelir vergileri"deki değişiklikler; 1 Ocak 2017 tarihinde veya bu tarihten sonra başlayan yıllık raporlama dönemlerinde geçerlidir. Değişiklik bir varlığın gerçeğe uygun değerinden ölçülmesi durumunda ve gerçeğe uygun değerinin vergi matrahından altında kalması durumunda ertelenmiş verginin muhasebeleştirilmesi ile ilgili netleştirme yapmaktadır. Ayrıca ertelenmiş vergi varlıklarının muhasebeleştirilmesi ile ilgili diğer bazı yönleri de açıklığa kavuşturmuştur.
- TFRS 9, "Finansal araçlar"; 1 Ocak 2018 tarihinde veya bu tarihten sonra başlayan yıllık raporlama dönemlerinde geçerlidir. Bu standart TMS 39'un yerini almaktadır. Finansal varlıklar ve yükümlülüklerin sınıflandırması ve ölçülmesi ile ilgili zorunlulukları ve aynı zamanda şuanda kullanılmakta olan, gerçekleşen değer düşüklüğü zararı modelinin yerini alacak olan beklenen kredi riski modelini de içermektedir.

PINAR ENTEGRE ET VE UN SANAYİİ A.Ş.

1 OCAK - 31 ARALIK 2016 HESAP DÖNEMİNE AİT FİNANSAL TABLOLARA İLİŞKİN AÇIKLAYICI DİPNOTLAR

(Tutarlar aksi belirtilmedikçe Türk Lirası (“TL”) olarak ifade edilmiştir.)

DİPNOT 2 - FİNANSAL TABLOLARIN SUNUMUNA İLİŞKİN ESASLAR (Devamı)

- TFRS 15 “Müşterilerle yapılan sözleşmelerinden doğan hasılat”; 1 Ocak 2018 tarihinde veya bu tarihten sonra başlayan yıllık raporlama dönemlerinde geçerlidir. Amerika’da Kabul Görmüş Muhasebe Standartları ile yapılan uyum çalışması sonucu ortaya çıkan yeni standart hasılatın finansal raporlamasını ve finansal tabloların toplam gelirlerinin dünya çapında karşılaştırılabilir olmasını sağlamayı amaçlamıştır.
- TFRS 15, “Müşterilerle yapılan sözleşmelerinden doğan hasılat” daki değişiklikler; Bu değişikliklerle edim (performans) yükümlülüklerini belirleyen uygulama rehberliğine, fikri mülkiyet lisanslarının muhasebesine ve işletmenin asil midir yoksa aracı mıdır değerlendirmesine (net hasılat sunumuna karşın brüt hasılat sunumu) ilişkin açıklamaları içermektedir. Uygulama rehberliğindeki bu alanların her biri için yeni ve değiştirilmiş açıklayıcı örnekler eklenmiştir. UMSK, aynı zamanda yeni hasılat standardına geçiş ile ilgili ek pratik tedbirler dahil etmiştir.
- TFRS 16 “Kiralama işlemleri”; 1 Ocak 2019 tarihinde veya bu tarihten sonra başlayan yıllık raporlama dönemlerinde geçerlidir. Bu yeni standart mevcut TMS 17 rehberliğinin yerini alır ve özellikle kiralaayanlar açısından muhasebesinde geniş kapsamlı bir değişiklik yapar. Şu anki TMS 17 kurallarına göre kiralaayanlar bir kiralama işlemine taraf olduklarında bu işlem için finansal kiralama (bilanço içi) ya da faaliyet kiralaması (bilanço dışı) ayrımı yapmak zorundalar. Fakat TFRS 16’ya göre artık kiralaayanlar neredeyse tüm kiralama sözleşmeleri için gelecekte ödeyecekleri kiralama yükümlülüklerini ve buna karşılık olarak da bir ‘varlık kullanım hakkı’ni bilançolarına yazmak zorunda olacaklardır. UMSK kısa dönemli kiralama işlemleri ve düşük değerli varlıklar için bir istisna öngörmüştür, fakat bu istisna sadece kiraya verenler açısından uygulanabilir. Kiraya verenler için muhasebe neredeyse aynı kalmaktadır. Ancak UMSK’nın kiralama işlemlerinin tanımını değiştirmesinden ötürü (sözleşmelerdeki içeriklerin birleştirilmesi ya da ayrıştırılmasındaki rehberliği değiştirdiği gibi) kiraya verenler de bu yeni standarttan etkileneceklerdir. En azından yeni muhasebe modelinin kiraya verenler ve kiralaayanlar arasında pazarlıklara neden olacağı beklenmektedir. IFRS 16’ya göre biz sözleşme belirli bir süre için belirli bir tutar karşılığında bir varlığın kullanım hakkını ve o varlığı kontrol etme hakkını içeriyorsa o sözleşme bir kiralama sözleşmesidir ya da kiralama işlemi içermektedir.
- 2014–2016 dönemi yıllık iyileştirmeler; 1 Ocak 2018 tarihinde veya bu tarihten sonra başlayan yıllık raporlama dönemlerinde geçerlidir. Bu değişiklikler 3 standardı etkilemektedir:
 - TFRS 1, ‘Türkiye finansal raporlama standartlarının ilk uygulaması’, TFRS 7, TMS 19, ve TFRS 10 standartlarının ilk kez uygulama aşamasında kısa dönemli istisnalarının 1 Ocak 2018’den itibaren geçerli olarak kaldırılmıştır.
 - TFRS 12 ‘Diğer işletmelerdeki paylara ilişkin açıklamalar’, standardın kapsamına ilişkin bir netleştirme yapılmıştır. 1 Ocak 2017 tarihinde veya bu tarihten sonra başlayan yıllık raporlama dönemlerinden itibaren geriye dönük olarak uygulanacaktır.
 - TMS 28 ‘İştiraklerdeki ve iş ortaklıklarındaki yatırımlar’, 1 Ocak 2018’den itibaren geçerli olarak bir iştirak ya da iş ortaklığının gerçeğe uygun değerden ölçülmesine ilişkin değişiklik.

PINAR ENTEGRE ET VE UN SANAYİİ A.Ş.

1 OCAK - 31 ARALIK 2016 HESAP DÖNEMİNE AİT FİNANSAL TABLOLARA İLİŞKİN AÇIKLAYICI DİPNOTLAR

(Tutarlar aksi belirtilmedikçe Türk Lirası (“TL”) olarak ifade edilmiştir.)

DİPNOT 2 - FİNANSAL TABLOLARIN SUNUMUNA İLİŞKİN ESASLAR (Devamı)

- TFRS Yorum 22, “Yabancı para cinsinden yapılan işlemler ve avanslar ödemeleri”, 1 Ocak 2018 tarihinde veya bu tarihten sonra başlayan yıllık raporlama dönemlerinde geçerlidir. Bu yorum yabancı para cinsinden yapılan işlemler ya da bu tür işlemlerin bir parçası olarak yapılan ödemelerin yabancı bir para cinsinden yapılması ya da fiyatlanması konusunu ele almaktadır. Bu yorum tek bir ödemenin yapılması/alınması durumunda ve birden fazla ödemenin yapıldığı/alındığı durumlara rehberlik etmektedir. Bu rehberliğin amacı uygulamadaki çeşitliliği azaltmaktadır.

Şirket yukarıda yer alan değişikliklerin operasyonlarına olan etkilerini değerlendirip geçerlilik tarihinden itibaren uygulayacaktır. Yukarıdaki standart ve yorumların, uygulanmasının gelecek dönemlerde Şirket’in finansal tabloları üzerinde önemli bir etki yaratmayacağı beklenmektedir. 31 Aralık 2016 tarihi itibarıyla yayımlanmış ancak henüz yürürlüğe girmemiş ve Şirket faaliyetleri ile ilgili olmayan standartlar ve değişiklikler yukarıda verilmemiştir.

2.3 Muhasebe Politikaları, Muhasebe Tahminlerinde Değişiklik ve Hatalar

Muhasebe politikalarında yapılan önemli değişiklikler ve tespit edilen önemli muhasebe hataları geriye dönük olarak uygulanır ve önceki dönem finansal tabloları yeniden düzenlenir. Muhasebe tahminlerindeki değişiklikler, yalnızca bir döneme ilişkin ise, değişikliğin yapıldığı cari dönemde, gelecek dönemlere ilişkin ise, hem değişikliğin yapıldığı dönemde hem de gelecek dönemde, ileriye dönük olarak uygulanır.

2.4 Konsolidasyon Esasları

Şirket’in bağlı ortaklığı bulunmadığından finansal tablolarda konsolidasyon söz konusu değildir. Bununla birlikte, iştiraklerdeki yatırımlar, ilk kayda alındıkları tarihte elde etme maliyeti üzerinden sonraki dönemlerde ise özkaynak yöntemi ile muhasebeleştirilmiştir. Bunlar, Şirket’in genel olarak oy hakkının %20 ila %50’sine sahip olduğu veya Şirket’in, şirket faaliyetleri üzerinde kontrol yetkisine sahip olmamakla birlikte önemli etkiye sahip olduğu kuruluşlardır. Şirket ile iştirak arasındaki işlemlerden doğan gerçekleşmemiş karlar, Şirket’in iştirakteki payı ölçüsünde düzeltilmiş olup, gerçekleşmemiş zararlar da; işlem, transfer edilen varlığın değer düşüklüğüne uğradığını göstermiyor ise, düzeltilmiştir. Özkaynak yöntemine göre, iştiraklerin satın alım sonrasındaki vergi sonrası toplam kapsamlı gelir/ (gideri) Şirket’in iştirakteki payı ölçüsünde Şirket’in toplam kapsamlı gelir/ (giderine) yansıtılmaktadır. İştiraklerden alınan ya da alınacak olan temettüleri yatırımın defter değerinde bir azalma olarak muhasebeleştirilir.

Önemli etkinliğin kaybına veya kontrol elde edimine neden olmayan iştirak oranındaki değişiklikler

Önemli etkinliğin kaybıyla veya kontrol kazanımı ile sonuçlanmayan iştirak hisse alımı işlemleri, satın alma işleminin gerçekleştiği tarih itibarıyla iştirakin tanımlanabilir net varlıklarının makul değeri ile varlığın edimi için ödenilen bedelin makul değeri arasındaki fark şerefiye olarak iştirak değerinin içinde muhasebeleştirilmiştir.

Özkaynakları pay alma yöntemi ile muhasebeleştirilmiş yatırım yapılan işletmenin muhasebe politikaları, Şirket tarafından uygulanan muhasebe politikaları ile gerektiğinde tutarlılığının sağlanmasının amacıyla uygun şekilde değiştirilmiştir.

PINAR ENTEGRE ET VE UN SANAYİİ A.Ş.

1 OCAK - 31 ARALIK 2016 HESAP DÖNEMİNE AİT FİNANSAL TABLOLARA İLİŞKİN AÇIKLAYICI DİPNOTLAR

(Tutarlar aksi belirtilmedikçe Türk Lirası ("TL") olarak ifade edilmiştir.)

DİPNOT 2 - FİNANSAL TABLOLARIN SUNUMUNA İLİŞKİN ESASLAR (Devamı)

Grup, iştirak ile ilgili olarak söz konusu doğrultuda bir yükümlülük altına girmemiş veya bir taahhütte bulunmamış olduğu sürece iştirakteki yatırımın kayıtlı değerinin sıfır olması veya Grup'un önemli etkisinin sona ermesi üzerine özsermaye yöntemine devam edilmemektedir. Önemli etkinin sona erdiği tarihteki yatırımın kayıtlı değeri, o tarihten sonra maliyet olarak gösterilmektedir. Önemli etkinliğin kaybına neden olmayan iştirakteki hisse oranındaki azalma nispetinde, daha önce kapsamlı gelir/(gider) içerisinde muhasebeleştirilmiş tutarlar, ilgili TMS/TFRS hükümlerine göre uygunsa net dönem kar/(zararı) ile ilişkilendirilir.

Özkaynaktan pay alma yöntemi ile muhasebeleştirilmiş olan yatırımın defter değeri Dipnot 2.7.6'da anlatılan politikaya göre değer düşüklüğü için test edilmektedir.

Aşağıda yer alan tablo, 31 Aralık 2016 ve 2015 tarihleri itibariyle tüm iştirakleri ve ortaklık yapılarını göstermektedir (Dipnot 4):

	<u>Ortaklık Payları (%)</u>	
	2016	2015
<u>İştirakler</u>		
YBP	42,78	42,78
Çamlı Yem Besicilik Sanayi ve Ticaret A.Ş. ("Çamlı Yem")	23,38	23,38
Pınar Foods GmbH ("Pınar Foods")	44,94	44,94
Desa Enerji Elektrik Üretim A.Ş. ("Desa Enerji")	26,41	26,41

Yabancı para çevrimi

i) Fonksiyonel ve raporlama para birimi

Şirket ve her bir iştirakin finansal tablo kalemleri, söz konusu şirketin içinde bulunduğu ve operasyonlarının sürdürdüğü ana ekonomide geçerli olan para birimi cinsinden ölçülmüştür ("fonksiyonel para birimi"). Finansal tablolar Şirket'in fonksiyonel para birimi olan Türk Lirası ("TL") cinsinden hazırlanmış ve sunulmuştur.

ii) İşlemler ve bakiyeler

Yabancı para cinsinden yapılan işlemler, işlemin yapıldığı günkü döviz kurlarından fonksiyonel para birimine çevrilmiştir. Bu işlemlerin gerçekleşmesinden ve yabancı para cinsinden olan parasal varlık ve yükümlülüklerin yıl sonu döviz kurlarından çevrilmesinden kaynaklanan kur farkı gelir ve giderleri nakit akışı ve net yatırımın koruması olarak değerlendirilip özkaynak kalemi altında takip edilenler dışında kapsamlı gelir tablosunda esas faaliyetlerden diğer gelirler / giderler ile finansman gelir / gider altında muhasebeleştirilir.

PINAR ENTEGRE ET VE UN SANAYİİ A.Ş.

1 OCAK - 31 ARALIK 2016 HESAP DÖNEMİNE AİT FİNANSAL TABLOLARA İLİŞKİN AÇIKLAYICI DİPNOTLAR

(Tutarlar aksi belirtilmedikçe Türk Lirası ("TL") olarak ifade edilmiştir.)

DİPNOT 2 - FİNANSAL TABLOLARIN SUNUMUNA İLİŞKİN ESASLAR (Devamı)

ii) Yabancı ülkedeki iştirakin finansal tablolarının çevrimi

Şirket'in iştiraki konumunda olan ve Almanya'da faaliyet gösteren Pınar Foods'un finansal tabloları bulunduğu ülkenin standart, kanun ve düzenlemelerine göre hazırlanmış olup TMS/ TFRS'lere uyarlanmıştır. Yabancı ülkede faaliyet gösteren söz konusu iştirakin varlık ve yükümlülükleri bilanço tarihindeki döviz kurları, kapsamlı gelir tablosu kalemleri ise yıl içerisindeki ortalama kurlar kullanılarak TL'ye çevrilmiştir. 31 Aralık 2016 tarihi itibarıyla 1 Avro karşılığı 3,7099 TL (31 Aralık 2015: 3,1776 TL), aynı tarih itibarıyla sona eren yıl için ortalama 1 Avro karşılığı ise 3,3413 TL'dir (2015: 3,0183 TL). Yabancı ülkede faaliyet gösteren iştirakin açılış net varlıklarının yeniden çevrilmesi ve ortalama kurlar ile bilanço tarihindeki kurlardan doğan farklılıklar özkaynaklar altındaki "Özkaynak yöntemi ile değerlendirilen yatırımların diğer kapsamlı gelirinden kar / zararda sınıflandırılacak paylar" içerisinde takip edilmektedir.

2.5 Netleştirme/ Mahsup

İçerik ve tutar itibarıyla önem arz eden her türlü kalem, benzer nitelikte dahi olsa, finansal tablolarda ayrı gösterilir. Önemli olmayan tutarlar, esasları veya fonksiyonları açısından birbirine benzeyen kalemler itibarıyla toplulaştırılarak gösterilir. İşlem ve olayın özünün mahsubu gerekli kılması sonucunda, bu işlem ve olayın net tutarları üzerinden gösterilmesi veya varlıkların, değer düşüklüğü düşüldükten sonraki tutarları üzerinden izlenmesi, mahsup edilmeme kuralının ihlali olarak değerlendirilmez. Şirket'in normal iş akışı içinde gerçekleştirdiği işlemler sonucunda, "Hasılat" başlıklı kısımda tanımlanan gelirler dışında elde ettiği gelirler, işlem veya olayın özüne uygun olması şartıyla, net değerleri üzerinden gösterilir.

2.6 Karşılaştırılmalı Bilgiler

Mali durum ve performans trendlerinin tespitine imkan vermek üzere, Şirket'in finansal tabloları bir önceki dönemle karşılaştırılmalı olarak hazırlanmaktadır. Şirket, 31 Aralık 2016 tarihi itibarıyla finansal durum tablosunu (bilançosunu), 31 Aralık 2015 tarihi itibarıyla hazırlanmış finansal durum tablosu (bilançosu) ile; 1 Ocak - 31 Aralık 2016 dönemine ait kar veya zarar ve diğer kapsamlı gelir, nakit akışı ve özkaynaklar değişim tablolarını ise 1 Ocak - 31 Aralık 2015 dönemi ile karşılaştırılmalı olarak düzenlemiştir.

2.7 Önemli Muhasebe Politikalarının Özeti

Finansal tabloların hazırlanmasında izlenen önemli muhasebe politikaları aşağıda özetlenmiştir:

2.7.1 Hasılat

Gelirler, Şirket'in faaliyetlerinin olağan süreci dahilinde yapılan mal ve hizmet satışları karşılığı tahsil edilen ya da alacak kaydedilen tutarların makul değerlerini ihtiva etmektedir. Gelirler, katma değer vergileri, iadeler, indirim ve iskontolar düşüldükten sonra ulaşılan bedel üzerinden gösterilmiştir. Bilanço tarihi itibarıyla oluşan ancak henüz faturalanmamış olan harcamalar tahmin ve tahakkuk edilmektedir.

Hasılat tutarı güvenilir bir biçimde ölçülebildiğinde, işleme ilişkin ekonomik faydanın işletme tarafından elde edilmesinin kuvvetle muhtemel olduğunda ve aşağıda belirtildiği gibi her bir Şirket aktivitesiyle ilgili belirli kriterlerin gerçekleşmesi durumunda finansal tablolara hasılat olarak kaydedilir. Şirket, tahminlerini müşterinin türünü, işlemin türünü ve her bir kontratın maddelerini dikkate alarak tarihsel sonuçlara dayandırır (Dipnot 32).

PINAR ENTEGRE ET VE UN SANAYİİ A.Ş.

1 OCAK - 31 ARALIK 2016 HESAP DÖNEMİNE AİT FİNANSAL TABLOLARA İLİŞKİN AÇIKLAYICI DİPNOTLAR

(Tutarlar aksi belirtilmedikçe Türk Lirası ("TL") olarak ifade edilmiştir.)

DİPNOT 2 - FİNANSAL TABLOLARIN SUNUMUNA İLİŞKİN ESASLAR (Devamı)

Gelirler aşağıdaki gibi kaydedilmektedir:

Mal satışları:

Mal satışları ürünlerin müşteriye teslim edilmesi veya satılması, müşterinin bu ürünleri kabul etmesi ve ilgili alacakların tahsilatının yapılması olasılığının kesinleşmesi halinde kaydedilir. Şirket politikası olarak ürünler müşterilere geri iade etme hakkıyla birlikte satılmaktadır. Satışın gerçekleştiği anda, bu tarz iadelerin tutarının tahmini için önceki deneyimlerden faydalanılmaktadır.

Hizmet satışları:

Hizmet satışları; belirli bir işlem için fiili olarak sağlanan hizmetin, sağlanacak olan toplam hizmete göre tamamlandığı oran göz önünde bulundurularak ilgili muhasebe döneminde kaydedilir.

Faiz geliri:

Faiz geliri, etkin faiz yöntemi esasına göre kaydedilir. Bir alacak için değer düşüklüğü karşılığı ayrıldığında, Şirket o alacağın taşınan değerini, o aracın orijinal etkin faiz oranını baz alarak iskonto ettiği gelecekteki nakit akışına, geri kazanılabilir değerine indirmekte ve bu iskontoyu faiz geliri olarak kaydetmeye devam etmektedir.

Şirket tarafından elde edilen diğer gelirler aşağıdaki esaslara göre belirlenmiştir:

Kira geliri - tahakkuk esasına göre mali tablolara yansıtılır.

Temettü geliri, Şirket'in temettüyü alma hakkının oluştuğu tarihte tahakkuk eder.

2.7.2 Stoklar

Şirket'in hammadde stoklarının önemli bir bölümü kırmızı et ve beyaz et başta olmak üzere çeşitli baharatlar, yağ stoklarından, yarı mamul stoklarının önemli bir bölümü işlenmiş hindi, dana ve kuzu etlerinden, mamul stoklarının önemli bir bölümü şarküteri, donuk ürün ve taze et stoklarından, diğer stoklarının önemli bir bölümü ise sarf malzemeleri ve yedek parçalardan oluşmaktadır.

Stoklar, maliyetin veya net gerçekleşebilir değerinin düşük olanı ile değerlendirilir. Net gerçekleşebilir değer, normal piyasa şartlarındaki tahmini satış fiyatından ürünün tahmini tamamlanma maliyeti ve satışı gerçekleştirmek için gerekli tahmini satış maliyeti toplamının indirilmesiyle elde edilen tutardır. Stokların maliyeti tüm satın alma maliyetlerini, dönüştürme maliyetlerini ve stokların mevcut durumuna ve konumuna getirilmesi için katlanılan diğer maliyetleri içerir. Stok maliyeti hesaplama sistemi safha maliyeti olup Şirket stoklarını aylık ağırlıklı ortalama maliyet yöntemine göre değerlemektedir (Dipnot 11).

PINAR ENTEGRE ET VE UN SANAYİİ A.Ş.

1 OCAK - 31 ARALIK 2016 HESAP DÖNEMİNE AİT FİNANSAL TABLOLARA İLİŞKİN AÇIKLAYICI DİPNOTLAR

(Tutarlar aksi belirtilmedikçe Türk Lirası ("TL") olarak ifade edilmiştir.)

DİPNOT 2 - FİNANSAL TABLOLARIN SUNUMUNA İLİŞKİN ESASLAR (Devamı)

2.7.3 Canlı varlıklar

Canlı varlıklar kesim amacıyla bulundurulmuş besli danalarından oluşan canlı hayvan stoklarıdır (Dipnot 12).

Canlı varlıklar, TMS 41 "Tarımsal Faaliyetler" standardındaki esaslar dikkate alınarak finansal tablolara yansıtılmıştır. TMS 41, canlı varlıkların ölçülebilmesi için ölçüm yöntemlerini önceliklendiren bir hiyerarşik yöntem sunmaktadır. Canlı varlıkların ölçülmesinde kullanılan temel prensip, karkas et fiyatları başta olmak üzere bir takım varsayımlar kullanılarak tespit edilen makul değerler üzerinden söz konusu varlıkların finansal tablolara yansıtılmasıdır.

Canlı varlıkların makul değerlerinde meydana gelen değişimler gelir tablosuna "canlı varlıklar gerçeğe uygun değer farkları" olarak yansıtılmaktadır.

2.7.4 Maddi duran varlıklar

Araziler, yer altı ve yerüstü düzenleri, binalar ile makine ve ekipmanlar dışındaki, 1 Ocak 2005 tarihinden önce elde edilen diğer bütün maddi duran varlıklar 31 Aralık 2004 tarihindeki alım gücü ile ifade edilmiş maliyetlerinden, 1 Ocak 2005 tarihinden sonra elde edilen kalemler ise elde etme maliyetlerinden bilanço tarihine kadar olan birikmiş amortisman ve varsa değer düşüklüğü karşılığı düşülerek finansal tablolara yansıtılmıştır. Arazi ve arsalar, binalar, yer altı ve yerüstü düzenleri, makine, tesis ve cihazlar bağımsız profesyonel değerlendirme şirketi TSKB Gayrimenkul Değerleme A.Ş. tarafından yapılan değerlendirme çalışmalarında tespit edilen makul değeri üzerinden ve sonraki dönemlerde müteakip amortismanları düşülerek finansal tablolara yansıtılmaktadır (Dipnot 15). Söz konusu bu değerlerin taşınan değerlerine yaklaşık olacakları varsayılmaktadır. Yeniden değerlemenin yapıldığı tarih itibarıyla, değerlemeye konu olan ilgili maddi duran varlığın birikmiş amortismanı varlığın maliyeti ile netleştirilmekte ve müteakip dönemlerde yeniden değerlendirilmiş net defter değeri üzerinden takip edilmektedir.

Araziler, yeraltı ve yerüstü düzenleri, binalar ile makine ve ekipmanların taşınan değerlerinde yeniden değerlendirme sonucu meydana gelen artışlar, bilançoda özkaynaklar altında yer alan yeniden değerlendirme fonu hesabına, ertelenmiş vergi etkisi düşülerek, alacak kaydedilmektedir. Daha önce kapsamlı gelir tablosuna değer düşüklüğü yansıtılan varlıklarla ilgili değerlendirme artışları kapsamlı gelir tablosuna yansıtılmış olan söz konusu değer düşüklüğü tutarında kapsamlı gelir tablosuna alacak kaydedilir.

Aynı varlığın bir önceki dönemdeki fondaki artışlarına karşılık gelen azalışlar fondan düşülmüş; diğer tüm azalışlar ise kapsamlı gelir tablosuna yansıtılmıştır. Her yıl, yeniden değerlendirilmiş tutar üzerinden hesaplanan amortisman ile (kapsamlı gelir tablosuna yansıtılan amortisman) varlığın yeniden değerlendirme öncesi maliyeti üzerinden ayrılan amortisman arasındaki fark yeniden değerlendirme fonundan birikmiş karlara ilgili ertelenmiş vergi etkisi düşülerek transfer edilmiştir.

Binalar, yeraltı ve yerüstü düzenleri ile makine, tesis ve cihazlar, kapasitelerinin tam olarak kullanılmaya hazır olduğu ve fiziksel durumlarının belirlenen üretim kapasitesini karşılayacağı durumlarda aktifleştirilir ve amortismanına tabi tutulmaya başlanırlar. Maddi duran varlıkların hurda değerinin önemli tutarda olmadığı tahmin edilmektedir.

Maddi duran varlık alımları için verilmiş olan avanslar, ilgili varlık aktifleştirilene kadar diğer duran varlıklar duran varlıklar altında peşin ödenmiş giderler altında takip edilmektedir. Her raporlama döneminde, maddi duran varlıkların hurda değeri yaklaşık ekonomik ömürler gözden geçirilmekte ve gerekli düzeltmeler ileriye dönük olarak yapılmaktadır.

PINAR ENTEGRE ET VE UN SANAYİİ A.Ş.

1 OCAK - 31 ARALIK 2016 HESAP DÖNEMİNE AİT FİNANSAL TABLOLARA İLİŞKİN AÇIKLAYICI DİPNOTLAR

(Tutarlar aksi belirtilmedikçe Türk Lirası ("TL") olarak ifade edilmiştir.)

DİPNOT 2 - FİNANSAL TABLOLARIN SUNUMUNA İLİŞKİN ESASLAR (Devamı)

Yeniden değerlendirilmiş ya da bilanço tarihindeki satın alma gücü ile ifade edilmiş maddi duran varlıkların üzerinden doğrusal amortisman yöntemi uygulanarak amortisman hesaplanmaktadır (Dipnot 15). Araziler sonsuz ömre sahip oldukları varsayılarak amortismanına tabi tutulmamıştır. Maddi duran varlıkların yaklaşık ekonomik ömürleri aşağıdaki gibidir:

	<u>Yıllar</u>
Binalar, yeraltı ve yerüstü düzenleri	5-30
Makine, tesis ve cihazlar	5-20
Demirbaşlar	5-10
Taşıt araçları	5

Bilanço tarihi itibarıyla varlıkların faydalı ömürleri gözden geçirilmekte, gerektiğinde düzeltilmektedir.

Aktifleştirmeden sonraki harcamalar, gelecekte ekonomik fayda sağlanmasının kuvvetle muhtemel olması ve ilgili harcamanın maliyetinin güvenilir bir şekilde ölçülmesi durumunda ilgili varlığın maliyetine eklenir veya ayrı bir varlık olarak finansal tablolara yansıtılır. Maddi duran varlıklar; taşınır değerlerin, geri kazanılabilir değerlerinden daha fazla olabileceğini gösteren koşullarda değer düşüklüğü için gözden geçirilmektedir. Değer düşüklüğü saptanması için varlıklar, nakit üreten birimler olan en alt seviyede gruplanır (nakit üreten birim). Bir maddi duran varlığın taşıdığı değer, geri kazanılabilir değerinden fazla ise karşılık ayrılarak defter değeri geri kazanılabilir değerine indirilir. Geri kazanılabilir değer, maddi duran varlığın kullandığı değeri veya varlığın satışı için katlanılacak giderler düşüldükten sonraki net satış fiyatından yüksek olanıdır. Söz konusu değer düşüklüğüne uğrayan maddi duran varlık yeniden değerlendirilmişse, değer düşüklüğü önceki dönemlerdeki yeniden değerlendirme fonundaki artışlara karşılık gelecek tutarda fondan düşülür ve geri kalan tutar kapsamlı gelir tablosuyla ilişkilendirilir.

Bakım ve onarım giderleri oluştukları dönemin kapsamlı gelir tablosuna gider olarak kaydedilirler. Şirket, yapılan yenilemeler doğrultusunda değiştirilen parçaların diğer bölümlerden bağımsız bir şekilde amortismanına tabi tutulup tutulmadığına bakmaksızın taşınan değerlerini bilançodan çıkarır. Başlıca yenilemeler, ilgili maddi duran varlığın kalan ömrünün veya yenilemenin kendisinin ekonomik ömrünün kısa olanı baz alınarak amortismanına tabi tutulurlar. Maddi duran varlıkların elden çıkarılmasında elde edilen kar ya da zarar, maddi duran varlığın taşıdığı değere göre belirlenir ve ilgili gelir ve gider hesaplarına kaydedilir (Dipnot 36). Yeniden değerlendirilmiş maddi duran varlığın elden çıkarılmasında, elden çıkarılan maddi duran varlıkla ilgili yeniden değerlendirme fonundaki tutar ertelenmiş vergi etkisi düşülerek geçmiş yıllar karları hesabına aktarılır.

**1 OCAK - 31 ARALIK 2016 HESAP DÖNEMİNE AİT
FİNANSAL TABLOLARA İLİŞKİN AÇIKLAYICI DİPNOTLAR**

(Tutarlar aksi belirtilmedikçe Türk Lirası ("TL") olarak ifade edilmiştir.)

DİPNOT 2 - FİNANSAL TABLOLARIN SUNUMUNA İLİŞKİN ESASLAR (Devamı)

2.7.5 Maddi olmayan duran varlıklar

Maddi olmayan duran varlıklar, sınırlı ekonomik ömre sahiptir ve ağırlıklı olarak hakları ve bilgi işlem yazılımlarını içermektedir. Bu varlıklar, 1 Ocak 2005 tarihinden önce elde edilen kalemler için TL'nin 31 Aralık 2004 tarihindeki alım gücüyle ifade edilen düzeltilmiş elde etme maliyetleri üzerinden, 1 Ocak 2005 tarihinden sonra elde edilen kalemler için ise elde etme maliyetleri üzerinden, birikmiş itfa payları ve mevcutsa değer düşüklüğünün indirilmesi sonrasında oluşan net değeri ile finansal tablolara yansıtılmaktadır. Bu varlıklar, elde etme maliyetleriyle kaydedilmiştir ve elde edilme tarihinden itibaren ortalama beş yıllık dönem içerisinde doğrusal amortisman yöntemi uygulanarak itfa edilmektedir (Dipnot 18). Bilgisayar yazılım programlarının bakım ve onarım maliyetleri hizmet gerçekleştiğinde giderleştirilir. Maddi olmayan duran varlıkların elden çıkarılmasından doğan kayıp ve kazançlar veya bu varlıklarla ilgili endekslenmiş değerleri üzerinden ayrılan değer düşüklüğü kayıpları ilgili gelir ve gider hesaplarında gösterilir. Maddi olmayan duran varlıkların hurda değerlerinin önemli tutarda olmadığı tahmin edilmiştir. Maddi olmayan duran varlıklar, taşınan değerlerinin geri kazanılabilir değerlerinden daha yüksek olabileceğini gösteren koşullarda, değer düşüklüğü testine tabi tutulur. Değer düşüklüğü testi için maddi olmayan duran varlıklar tanımlanabilir en küçük nakit üreten birimlere ayrıştırılır. Değer düşüklüğünün olması durumunda maddi olmayan duran varlıkların kayıtlı değeri, geri kazanılabilir tutara indirilir. Geri kazanılabilir değer, maddi olmayan duran varlığın kullanımındaki değeri veya net satılabilir değerinden yüksek olanıdır.

2.7.6 Varlıklarda değer düşüklüğü

Finansal varlıklarda değer düşüklüğü:

- İtfa edilmiş maliyet üzerinden gösterilen finansal varlıklar

Şirket, bir ya da bir grup finansal varlığın değer düşüklüğüne uğradığını gösteren nesnel bir göstergenin var olup olmadığını, her raporlama döneminin sonunda değerlendirir. Bir ya da bir grup finansal varlık değer düşüklüğüne uğrarsa, değer düşüklüğünden kaynaklanan zarar, ancak değer düşüklüğüne ilişkin varlığın ilk kayda alınmasından sonra ortaya çıkan ve söz konusu finansal varlıkların geleceğe ait tahmini nakit akışları üzerinde bir etkisinin olduğu bir ya da daha fazla olayın sebep olduğu nesnel bir kanıt varsa finansal tablolara yansıtılır.

Şirket tüm finansal varlıkların değer düşüklüğü testi için aşağıdaki kriterleri göz önünde bulundurmaktadır:

- Finansal varlığı ihraç edenin veya finansal varlığı taahhüt edenin finansal açıdan önemli bir zorluk içinde olması;
- Sözleşmenin ihlal edilmesi, örneğin faiz veya anapara ödemelerinin yerine getirilememesi veya ihmal edilmesi;
- Şirket'in, borçlunun içinde bulunduğu finansal zorluğa ilişkin ekonomik veya yasal nedenlerden ötürü, borçluya başka koşullar altında tanımayacağı bir ayrıcalık tanıması;
- Borçlunun, iflas veya başka tür bir finansal yeniden yapılandırmaya gireceği ihtimalinin yüksek olması;
- Portföy içindeki her bir finansal varlık itibarıyla tespiti mümkün olmamakla birlikte, bir Şirket finansal varlığın ilk kayda alınmalarını müteakip söz konusu varlıkların gelecekteki tahmini nakit akışlarında ölçülebilir bir azalış olduğuna işaret eden gözlemlenebilir veri bulunması. Bu tür veriler genellikle aşağıdaki durumlarda oluşur:

- (i) Portföydeki borçluların ödeme durumlarında olumsuz anlamda değişiklikler yaşanması ve
- (ii) Portföydeki varlıkların geri ödenmemesine neden olabilecek ulusal veya bölgesel ekonomik koşullar.

Şirket öncelikle, değer düşüklüğüne ilişkin bağımsız göstergenin bulunup bulunmadığını değerlendirir.

PINAR ENTEGRE ET VE UN SANAYİİ A.Ş.

1 OCAK - 31 ARALIK 2016 HESAP DÖNEMİNE AİT FİNANSAL TABLOLARA İLİŞKİN AÇIKLAYICI DİPNOTLAR

(Tutarlar aksi belirtilmedikçe Türk Lirası ("TL") olarak ifade edilmiştir.)

DİPNOT 2 - FİNANSAL TABLOLARIN SUNUMUNA İLİŞKİN ESASLAR (Devamı)

Krediler ve alacaklar için, zararın tutarı varlıkların defter değeri ile geleceğe ait tahmini nakit akışlarının finansal varlıkların orijinal efektif faiz oranı kullanılarak indirgenmiş bugünkü değeri arasındaki fark olarak ölçülür (geleceğe ait gerçekleşmemiş giderler hariç olmak üzere). Varlıkların defter değeri düşürülür ve meydana gelen zarar gelir tablosunda kayda alınır.

Eğer, izleyen dönemde, değer düşüklüğü zararının miktarı azalır ve bu azalış değer düşüklüğünün anlaşılmasından sonra meydana gelen bir olayla ilişkilendirilebilirse (borçlunun kredi notunda iyileştirme olması gibi), daha önce kayda alınmış değer düşüklüğünün iptali gelir tablosunda kayda alınır.

- Satılmaya hazır finansal varlıklar

Şirket, bir ya da bir grup finansal varlığın değer düşüklüğüne uğradığını gösteren nesnel bir göstergenin var olup olmadığını, her bir raporlama döneminin sonunda değerlendirir. Satılmaya hazır finansal varlıkların elde etme maliyeti ile makul değerleri arasında oluşan olumsuz farklar ise kalıcı olması halinde özkaynaklar altında muhasebeleştirilmiş toplam zarar, özkaynaklardan çıkarılarak gelir tablosu ile ilişkilendirilir. Bu durumda özkaynaklardaki makul değer kaybı, elde etme maliyeti ile mevcut makul değer arasındaki farktan, mevcutsa, daha önce gelir tablosuna yansıtılmış değer düşüklüğü düşüldükten sonraki tutar kadar olmalıdır. Öte yandan, söz konusu satılmaya hazır finansal varlıkların makul değerlerinin değişimine istinaden özkaynaklar altında muhasebeleştirilmiş bir makul değer değişim fonunun bulunmaması durumunda, kalıcı olan olumsuz farklar doğrudan gelir tablosuyla ilişkilendirilir. Kapsamlı gelir tablosuna yansıtılmış satılmaya hazır finansal varlıklar olarak sınıflandırılmış özkaynağa dayalı finansal araçlardaki değer düşüklükleri ise kapsamlı gelir tablosu üzerinden geri çevrilemez.

Finansal olmayan varlıklarda değer düşüklüğü:

Şirket, ertelenmiş vergi varlıkları dışında kalan her varlık için her bir bilanço tarihinde, söz konusu varlığa ilişkin değer kaybının olduğuna dair herhangi bir gösterge olup olmadığını değerlendirir. Eğer böyle bir gösterge mevcutsa, o varlığın geri kazanılabilir tutarı tahmin edilir. Kullanıma hazır olmayan maddi olmayan duran varlıklarda ise geri kazanılabilir tutar her bir bilanço tarihinde tahmin edilir. Varlığın geri kazanılabilir değeri, ilgili varlığın satışı için katlanılacak giderler düşüldükten sonraki net rayiç değeri ile kullanım değerinin yüksek olanıdır.

İştirakler, TMS 39, "Finansal Araçlar: Muhasebeleştirme ve Ölçme" hükümlerine göre, değer düşüklüğü olabileceğini gösteren durumlarda, geri kazanılabilir tutarı ile finansal tablolardaki taşınan değeri karşılaştırılarak TMS 36'ya göre değer düşüklüğü açısından test edilir. Buna istinaden, özkaynak yöntemiyle muhasebeleştirilen ve bu şekilde Şirket'in payı ölçüsünde iştirakin zararlarının finansal tablolara yansıtılmasına rağmen, TMS 39 hükümleri uygulanarak finansal tablolara yansıtılan zararların dışında ilave bir değer düşüklüğü zararının muhasebeleştirilmesinin gerekli olup olmadığı değerlendirilir. İştirakler içerisinde muhasebeleştirilen şerefiye, ayrıca muhasebeleştirilmediğinden, TMS 36, "Varlıklarda Değer Düşüklüğü"ne göre ayrıca değer düşüklüğü açısından test edilmez. Değer düşüklüğünün olması durumunda, iştirakin maliyetinin bir parçası olan şerefiye dahil olmak üzere, herhangi bir ilgili varlığın üzerine değer düşüklüğü dağıtılmaz. Buna göre, müteakip değer artışı sonrasında önceden finansal tablolara yazılan değer düşüklüğü, TMS 36'da yer alan hükümlere göre geri çevrilir.

**1 OCAK - 31 ARALIK 2016 HESAP DÖNEMİNE AİT
FİNANSAL TABLOLARA İLİŞKİN AÇIKLAYICI DİPNOTLAR**

(Tutarlar aksi belirtilmedikçe Türk Lirası ("TL") olarak ifade edilmiştir.)

DİPNOT 2 - FİNANSAL TABLOLARIN SUNUMUNA İLİŞKİN ESASLAR (Devamı)

2.7.7 Borçlanma maliyetleri ve alınan krediler

Alınan krediler alındıkları tarihlerdeki makul değerlerinden, işlem masrafları çıkartıldıktan sonraki net değerleriyle kaydedilir. Alınan krediler, sonradan etkin faiz yöntemi kullanılarak iskonto edilmiş maliyet değeri üzerinden gösterilir. İşlem masrafları düşüldükten sonra kalan tutar ile iskonto edilmiş maliyet değeri arasındaki fark, etkin faiz yöntemi kullanılarak kapsamlı gelir tablosuna kredi dönemi süresince finansman maliyeti olarak yansıtılır. Alınan kredilerden kaynaklanan finansman maliyeti oluştuğunda kapsamlı gelir tablosuna yansıtılır (Dipnot 38). Alınan kredilerin vadeleri bilanço tarihinden itibaren 12 aydan kısa ise, kısa vadeli yükümlülükler içerisinde, 12 aydan fazla ise uzun vadeli yükümlülükler içerisinde gösterilmektedir (Dipnot 25).

Kredi sözleşmeleri ve limitleri için ödenen ücretler, söz konusu sözleşme kapsamında ilgili limitin kısmen veya tamamen kullanılmasının kuvvetle muhtemel olduğu durumlarda, işleme maliyeti olarak yukarıda esaslar çerçevesinde mali tablolara yansıtılır. Söz konusu limitin kullanılmasının muhtemel olmadığı durumlarda ise, ödenen ücret likidite hizmetleri için ödenen bir hizmet olarak peşin ödenen gider olarak değerlendirilir ve ilgili kredi limitinin geçerlilik süresi boyunca gelir tablosuyla ilişkilendirilir.

Amaçlanan kullanıma veya satışa hazır duruma getirilebilmesi zorunlu olarak uzun bir süreyi (bir yıl ve üzeri) gerektiren varlıklar özellikli varlıklar olarak tanımlanmaktadır. Özellikli varlığın iktisabı, yapımı ya da üretimi ile ilgili genel veya belirli borçlanma maliyetleri, ilgili varlığın yönetimin amaçları doğrultusunda faaliyet gösterebilmesi amacıyla gerekli oluşuma ve yere getirildiği ana kadar, söz konusu varlığın maliyetinin bir parçası olarak aktifleştirilir.

2.7.8 Finansal varlıklar

Şirket, finansal varlıklarını krediler ve alacaklar ve satılmaya hazır finansal varlıklar kategorileri altında sınıflandırmıştır. Bahsi geçen sınıflandırma ilgili finansal varlığın satın alım amacına bağlı olarak yapılmaktadır. Şirket yönetimi, finansal varlıkların sınıflandırma işlemini ilgili varlıkların finansal tablolara ilk yansıtıldığı tarih itibarıyla yapmaktadır. Şirket'in makul değer değişimi kar veya zarar ve diğer kapsamlı gelir tablosu ile ilişkilendirilen ve vadeye kadar elde tutulacak finansal varlıkları bulunmamaktadır.

i. Sınıflandırma

- Krediler ve alacaklar

Krediler ve alacaklar, sabit veya belirli ödemeleri olan, aktif bir piyasada işlem görmeyen ve türev araç olmayan finansal varlıklardır. Vadeleri bilanço tarihinden itibaren 12 aydan kısa ise dönen varlıklarda, 12 aydan uzun ise duran varlıklarda takip edilmektedir. Krediler ve alacaklar, ticari ve ilişkili taraflardan alacaklardan ve nakit ve nakit benzerlerinden oluşmaktadır.

- Satılmaya hazır finansal varlıklar

Likidite ihtiyacının karşılanmasına yönelik olarak veya faiz oranlarındaki değişimler nedeniyle satılabilecek olan ve belirli bir süre gözetilmeksizin elde tutulan ve başka bir sınıflandırmaya tabi tutulamayan finansal araçlar, satılmaya hazır finansal varlıklar olarak sınıflandırılmıştır. Bunlar, yönetimin bilanço tarihinden sonraki 12 aydan daha kısa bir süre için finansal aracı elde tutma niyeti olmadıkça veya işletme sermayesinin artırılması amacıyla satışına ihtiyaç duyulmayacaksa, ki bu durumda dönen varlıklar içine dahil edilir, duran varlıklara dahil edilmiştir. Şirket yönetimi, bu finansal araçların sınıflandırmasını satın aldıkları tarihte uygun bir şekilde yapmakta olup düzenli olarak bu sınıflandırmayı gözden geçirmektedir.

**1 OCAK - 31 ARALIK 2016 HESAP DÖNEMİNE AİT
FİNANSAL TABLOLARA İLİŞKİN AÇIKLAYICI DİPNOTLAR**

(Tutarlar aksi belirtilmedikçe Türk Lirası ("TL") olarak ifade edilmiştir.)

DİPNOT 2 - FİNANSAL TABLOLARIN SUNUMUNA İLİŞKİN ESASLAR (Devamı)

ii. Muhasebeleştirme ve ölçümleme

Makul değer değişimi gelir tablosuyla ilişkilendirilen finansal varlıklar dışındaki tüm finansal varlıklar, ilk kez kayda alınırken varlıkla ilgili satın alma masrafları (işlem maliyeti) de dahil olmak üzere makul değeri, sonraki dönemlerde ise makul değerleri üzerinden gösterilmektedir. Şirket'in %20'nin altında sermaye payına sahip olduğu, kontrol veya önemli derecede etkinliğe sahip olmadığı satılmaya hazır finansal varlık olarak sınıflandırdığı finansal varlıklar, borsada işlem görmesi durumunda piyasa fiyatları üzerinden finansal tablolara yansıtılmakta olup aktif bir piyasanın bulunmaması durumlarında, Şirket ilgili finansal varlığın gerçeğe uygun değerini genel kabul görmüş değerlendirme yöntemleri kullanarak hesaplamaktadır. Satılmaya hazır finansal varlıkların borsaya kayıtlı herhangi bir rayiç değerinin olmadığı, makul değer hesaplanmasında kullanılan diğer yöntemlerin uygun veya tatbik edilebilir olmaması nedeniyle makul bir değer tahmininin yapılamaması ve makul değer güvenilir bir şekilde ölçülemediği durumlarda finansal varlığın kayıtlı değeri, 1 Ocak 2005 tarihinden önce iktisap edilen kalemler için TL'nin 31 Aralık 2004 tarihindeki alım gücüyle ifade edilen düzeltilmiş elde etme maliyeti üzerinden, 1 Ocak 2005 tarihinden sonra iktisap edilen kalemler için ise elde etme maliyeti üzerinden, mevcutsa, değer düşüklüğünün çıkarılması suretiyle değerlendirilmiştir. Şirket, satılmaya hazır finansal varlıklara ilişkin kazanç ve kalıcı (önemli tutarda uzun ve süreli olarak) olmayan kayıpları, bu varlıklar finansal tablolardan çıkarılana kadar doğrudan özkaynaklar altında muhasebeleştirmektedir.

Satılmaya hazır finansal varlık olarak sınıflandırılmış olan menkul kıymetlerin makul değer değişikliği bu finansal varlıkların bilanço tarihindeki makul değerleri ile iskonto edilmiş maliyet bedelleri arasındaki fark olarak hesaplanmaktadır. Şirket söz konusu satılmaya hazır finansal varlıklardan temettü almaya hak kazandığında, satılmaya hazır finansal varlıklardan elde edilen temettü geliri, yatırım faaliyetlerinden gelirlerin altında muhasebeleştirilerek kapsamlı gelir tablosuna yansıtılır.

Satılmaya hazır finansal varlıklar finansal tablolardan çıkarıldıklarında, özkaynaklarda takip edilen ilgili kazanç veya kayıplar kapsamlı gelir tablosuna transfer edilir. Krediler ve alacaklar etkin faiz oranı yöntemi kullanılarak indirgenmiş değerleriyle muhasebeleştirilmektedir.

2.7.9 Pay başına kazanç

Kapsamlı gelir tablosunda belirtilen pay başına kazanç, net dönem karının, dönem boyunca bulunan paylarının ağırlıklı ortalama sayısına bölünmesi ile bulunmuştur (Dipnot 42).

Şirketler, mevcut pay sahiplerine birikmiş karlardan payları oranında pay dağıtarak ("Bedelsiz Paylar") sermayelerini arttırabilir. Pay başına kazanç hesaplanırken, bu bedelsiz pay ihracı çıkarılmış paylar olarak sayılır. Dolayısıyla pay başına kazanç hesaplamasında kullanılan ağırlıklı pay adedi ortalaması, payların bedelsiz olarak çıkarılmasını geriye dönük olarak uygulamak suretiyle elde edilir.

Temettü dağıtılması söz konusu olması durumunda ise pay başına düşecek kazanç payların ağırlıklı ortalamasının adedi üzerinden değil, mevcut pay adedi dikkate alınarak belirlenecektir.

2.7.10 Bilanço tarihinden sonraki olaylar

Bilanço tarihinden sonraki olaylar; kara ilişkin herhangi bir duyuru veya diğer seçilmiş finansal bilgilerin kamuya açıklanmasından sonra ortaya çıkmış olsalar bile, bilanço tarihi ile bilançonun yayımı için yetkilendirilme tarihi arasındaki tüm olayları kapsar.

Şirket, bilanço tarihinden sonraki düzeltme gerektiren olayların ortaya çıkması durumunda, finansal tablolara alınan tutarları bu yeni duruma uygun şekilde düzeltir. Bilanço tarihinden sonra ortaya çıkan düzeltme gerektirmeyen hususlar, finansal tablo kullanıcılarının ekonomik kararlarını etkileyen hususlar olmaları halinde finansal tablo dipnotlarında açıklanır.

2.7.11 Karşılıklar, koşullu varlıklar ve yükümlülükler

Geçmişteki olaylardan kaynaklanan ve gerçekleşmesi gelecekte Şirket'in tamamıyla kontrolünde olmayan, bir veya birden fazla olayın olması veya olmaması durumuna bağlı olan olası varlık ve yükümlülükler, şarta bağlı varlık ve yükümlülükler olarak kabul edilmektedir (Dipnot 26). Şirket, şarta bağlı varlık ve yükümlülükleri kayıtlarına yansıtılmamaktadır. Şarta bağlı yükümlülükler, ilgili bir ekonomik fayda çıkışı olasılığı uzak olmadığı sürece finansal tablo dipnotlarında açıklanmıştır. Şarta bağlı varlıklar ise ancak ekonomik faydaların girişi muhtemel ise finansal tablo dipnotlarında açıklanmıştır.

PINAR ENTEGRE ET VE UN SANAYİİ A.Ş.

1 OCAK - 31 ARALIK 2016 HESAP DÖNEMİNE AİT FİNANSAL TABLOLARA İLİŞKİN AÇIKLAYICI DİPNOTLAR

(Tutarlar aksi belirtilmedikçe Türk Lirası ("TL") olarak ifade edilmiştir.)

DİPNOT 2 - FİNANSAL TABLOLARIN SUNUMUNA İLİŞKİN ESASLAR (Devamı)

Karşılıklar, Şirket'in bilanço tarihi itibarıyla mevcut bulunan ve geçmişten kaynaklanan yasal veya yapısal bir yükümlülüğünün bulunması, yükümlülüğü yerine getirmek için ekonomik fayda sağlayan kaynakların çıkışının gerçekleşme olasılığının olması ve yükümlülük tutarı konusunda güvenilir bir tahminin yapılabildiği durumlarda muhasebeleştirilmektedir. Birden fazla sayıda benzer yükümlülüğün bulunduğu durumlarda, gerekli olabilecek ekonomik fayda sağlayan kaynakların çıkış olasılığı aynı sınıftaki yükümlülüklerin tamamı dikkate alınarak değerlendirilir. Aynı sınıfta bulunan yükümlülüklerden herhangi bir tanesine ilişkin kaynak çıkışı ihtimali az bile olsa karşılık ayrılmaktadır. Gelecekteki operasyonel zararlarla ilgili olarak karşılık ayrılmamaktadır.

i. Çalışanlara sağlanan faydalar/ kıdem tazminatları

Kıdem tazminatı karşılığı, Şirket'in, Türk İş Kanunu uyarınca personelin emekliye ayrılmasından doğacak gelecekteki olası yükümlülüklerinin tahmini toplam karşılığının bugünkü değerini ifade eder. Türkiye'de geçerli olan sosyal mevzuat ve Türk İş Kanunu uyarınca; Şirket, en az bir yıllık hizmetini tamamlayan, kendi isteğiyle işten ayrılması veya uygunsuz davranışlar sonucu iş akdinin feshedilmesi dışında kalan sebepler yüzünden işten çıkarılan veya emekliye ayrılan her personeline toplu olarak kıdem tazminatı ödemekle yükümlüdür. Tanımlanmış sosyal yardım yükümlülüğü aktüer varsayımlar uyarınca net bugünkü değerine göre indirgenmiş ve finansal tablolara yansıtılmıştır. Söz konusu karşılığın ölçülmesinde her kullanılan aktüer varsayımlarındaki değişimlerden kaynaklı aktüer kazanç ve kayıplar diğer kapsamlı gelir tablosu ile ilişkilendirilerek mali tablolara yansıtılır.

ii. Kar payı ve ikramiye karşılığı

Dağıtılabılır kar üzerinde yapılan bir takım düzeltme işlemleri sonucunda elde edilen baz üzerinden, Şirket'in üst yönetim ve yönetim kurulu üyeleri için, kar payı ve ikramiye karşılığı hesaplanmaktadır. Şirket, sözleşmeye dayanan veya geçmiş uygulamalarından kaynaklanan bir yükümlülük olması durumunda, söz konusu bu karşılığı kayıtlarına almaktadır.

2.7.12 Muhasebe politikaları, muhasebe tahminlerinde değişiklik ve hatalar

Muhasebe politikalarında yapılan önemli değişiklikler ve tespit edilen önemli muhasebe hataları geriye dönük olarak uygulanır ve önceki dönem finansal tabloları yeniden düzenlenir. Muhasebe tahminlerindeki değişiklikler, yalnızca bir döneme ilişkin ise, değişikliğin yapıldığı cari dönemde, gelecek dönemlere ilişkin ise, hem değişikliğin yapıldığı dönemde hem de gelecek dönemde, ileriye yönelik olarak uygulanır.

2.7.13 İlişkili taraflar

Bu finansal tablolar açısından, Şirket üzerinde kontrolü, müşterek kontrolü veya önemli etkinliği olan ortaklar, Yaşar Grubu Şirketleri, Şirket'in veya ana ortak olarak Yaşar Holding'in üst düzey yönetim kadrosu ve yönetim kurulu üyeleri, yakın aile üyeleri ve bunlar tarafından kontrol edilen, müştereken kontrol edilen veya bunların üzerinde önemli etkinlikleri olan şirketler ilişkili taraflar olarak kabul ve ifade edilmişlerdir (Dipnot 7).

2.7.14 Finansal bilgilerin bölümlere göre raporlanması

Faaliyet bölümleri, Şirket'in faaliyetlerine ilişkin karar almaya yetkili organlara veya kişilere sunulan iç raporlama ve stratejik bölümlere paralel olarak değerlendirilmektedir. Söz konusu bölümlere tahsis edilecek kaynaklara ilişkin kararların alınması ve bölümlerin performansının değerlendirilmesi amacıyla Şirket'in faaliyetlerine ilişkin stratejik karar almaya yetkili organlar ve kişiler, Şirket'in üst düzey yöneticileri olarak tanımlanmıştır.

**1 OCAK - 31 ARALIK 2016 HESAP DÖNEMİNE AİT
FİNANSAL TABLOLARA İLİŞKİN AÇIKLAYICI DİPNOTLAR**

(Tutarlar aksi belirtilmedikçe Türk Lirası ("TL") olarak ifade edilmiştir.)

DİPNOT 2 - FİNANSAL TABLOLARIN SUNUMUNA İLİŞKİN ESASLAR (Devamı)

Şirket'in üst düzey yöneticileri Şirket faaliyetlerini ana ürün grubu bazında ve yurt içi ve yurt dışı faaliyetler olarak takip etmektedir. Öte yandan, her bir ana ürün grubundaki satış kanalları ile birlikte müşteri özelliklerinin ve ihtiyaçlarının, Şirket'in faaliyetlerini etkileyen mevzuatın aynı olmaları ve Şirket'in Türkiye dışındaki faaliyetlerinin toplam faaliyetleri içerisinde önem arz etmemesi nedeniyle, finansal bilgiler bölümlere göre raporlanmamıştır.

2.7.15 Kiralama İşlemleri

(1) *Şirket - kiracı olarak*

Finansal Kiralama

Finansal kiralama yoluyla elde edilen maddi duran varlık, varlığın kiralama döneminin başındaki makul değerinden veya asgari kira ödemelerinin o tarihte indirgenmiş değerinden düşük olanı üzerinden aktifleştirilir. Anapara kira ödemeleri yükümlülük olarak gösterilir ve ödendikçe azaltılır. Faiz ödemeleri ise, finansal kiralama dönemi boyunca kapsamlı gelir tablosunda giderleştirilir. Finansal kiralama sözleşmesi ile elde edilen maddi duran varlıklar, sahipliğin kiralama sözleşmesi sonunda Şirket'e geçeceği varsayımıyla, varlığın faydalı ömrünün ya da kira süresinin kısa olanı üzerinden amortismanına tabi tutulur (Dipnot 15).

Faaliyet Kiralaması

Mülkiyete ait risk ve getirilerin önemli bir kısmının kiralayana ait olduğu kiralama işlemi, faaliyet kiralaması olarak sınıflandırılır. İşletme kiralaları (kiralayandan alınan teşvikler düşüldükten sonra) olarak yapılan ödemeler, kira dönemi boyunca doğrusal yöntem ile kapsamlı gelir tablosuna gider olarak kaydedilir.

2.7.16 Kurum kazancı üzerinden hesaplanan vergiler

Dönemin kar ve zararı üzerindeki gelir vergisi yükümlülüğü, cari yıl vergisi ve ertelenmiş vergiyi içermektedir. Cari yıl vergi yükümlülüğü, dönem karının vergiye tabi olan kısmı üzerinden ve bilanço tarihinde geçerli olan vergi oranları ile hesaplanan vergi yükümlülüğünü içermektedir. Geçmiş yıllardaki vergi yükümlülüğü ile ilgili düzeltme kayıtları ise diğer faaliyet giderleri kalemi altında muhasebeleştirilmektedir.

Ertelenmiş vergi geliri veya gideri ertelenmiş verginin doğrudan özkaynak veya diğer kapsamlı gelir altında muhasebeleştirilen bir işlemle ilgili olmadığı durumlarda, dönemin kar veya zararına dahil edilir. Ertelenmiş vergi özkaynaklar ve diğer kapsamlı gelir altında muhasebeleştirilen bir işlemde kaynaklanıyorsa, ilgili özkaynaklar kalemi ve diğer kapsamlı gelir altında muhasebeleştirilir.

Ertelenmiş vergi yükümlülüğü veya varlığı, varlıkların ve yükümlülüklerin finansal tablolarda gösterilen değerleri ile yasal vergi matrahı hesabında dikkate alınan tutarları arasındaki geçici farklılıkların bilanço yöntemine göre vergi etkilerinin bilanço tarihi itibarıyla yasallaşmış veya büyük ölçüde yasallaşmış ilgili geçici farkların ortadan kalkacağı tarihlerde geçerli olan vergi oranları dikkate alınarak hesaplanmasıyla belirlenmektedir.

Ertelenmiş vergi varlığı veya yükümlülüğü, söz konusu geçici farkların ortadan kalkacağı ilerdeki dönemlerde ödenecek vergi tutarlarında yapılacağı tahmin edilen artış ve azalış oranlarında finansal tablolara yansıtılmaktadırlar. Ertelenmiş vergi yükümlülüğü, tüm vergilendirilebilir geçici farklar için hesaplanırken ertelenmiş vergi varlığı gelecekte vergiye tabi kar elde etmek suretiyle indirilebilir geçici farklardan yararlanmanın kuvvetle muhtemel olması şartıyla finansal tablolara alınır. Ertelenmiş vergi varlığının bir kısmının veya tamamının sağlayacağı faydanın elde edilmesine imkan verecek düzeyde mali kar elde etmenin muhtemel olmadığı ölçüde, ertelenmiş vergi varlığının kayıtlı değeri azaltılır (Dipnot 41).

**1 OCAK - 31 ARALIK 2016 HESAP DÖNEMİNE AİT
FİNANSAL TABLOLARA İLİŞKİN AÇIKLAYICI DİPNOTLAR**

(Tutarlar aksi belirtilmedikçe Türk Lirası ("TL") olarak ifade edilmiştir.)

DİPNOT 2 - FİNANSAL TABLOLARIN SUNUMUNA İLİŞKİN ESASLAR (Devamı)

2.7.17 Nakit akış tablosu

Nakit akış tablosunda, döneme ilişkin nakit akışları işletme, yatırım ve finansal faaliyetlerine dayalı bir biçimde sınıflandırılarak raporlanır. İşletme faaliyetlerinden kaynaklanan nakit akışları, Şirket'in faaliyetlerinden kaynaklanan nakit akışlarını gösterir. Yatırım faaliyetleriyle ilgili nakit akışları, Şirket'in yatırım faaliyetlerinde (duran varlık yatırımları ve finansal yatırımlar) kullandığı ve bu faaliyetlerinden elde ettiği nakit akışlarını gösterir. Finansman faaliyetlerine ilişkin nakit akışları, Şirket'in finansman faaliyetlerinde kullandığı kaynakları ve bu kaynakların geri ödemelerini gösterir. Nakit ve nakit benzeri değerler, nakit ve banka mevduatı ile tutarı belirli nakde kolayca çevrilebilen kısa vadeli, yüksek likiditeye sahip ve vadesi 3 ay veya daha kısa olan yatırımları içermektedir.

2.7.18 Sermaye ve temettüler

Adi hisseler, sermaye olarak sınıflandırılır. Adi hisseler üzerinden dağıtılan temettüler, beyan edildiği dönemde birikmiş karlardan indirilerek kaydedilir. Alınan temettüler ise tahsil etme hakkının ortaya çıktığı tarihte gelir olarak kaydedilir.

2.7.19 Devlet teşvik ve yardımları

Devlet teşvik ve yardımları, teşviklerin alınacağına dair makul bir güvence olduğu ve Şirket'in asgari koşulları yerine getirmesi durumunda, gerçeğe uygun değeri ile muhasebeleştirilir.

Şirket, Türk ürünlerinin yurtdışında markalaşması, Türk Malı imajının yerleşmesi amacıyla uyguladığı Turquality projesi kapsamında hak etmiş olduğu devlet teşviklerini sırasıyla; diğer gelirler altında finansal tablolara yansıtılmaktadır (Dipnot 24).

2.7.20 Önemli muhasebe değerlendirme, tahmin ve varsayımları

Finansal tabloların hazırlanması, bilanço tarihi itibarıyla raporlanan varlıklar ve yükümlülüklerin tutarlarını, şarta bağlı varlıkların ve yükümlülüklerin açıklamasını ve hesap dönemi boyunca raporlanan gelir ve giderlerin tutarlarını etkileyebilecek tahmin ve varsayımların kullanılmasını gerektirmektedir. Bu tahmin ve varsayımlar, Şirket yönetiminin mevcut olaylar ve işlemlere ilişkin en iyi bilgilerine dayanmasına rağmen, fiili sonuçlar varsayımlardan farklılık gösterebilir. Şirket'in önemli muhasebe varsayım ve tahminleri şunlardır:

a) Gelir vergileri

Nihai vergi tutarına olan etkileri kesinleşmeyen ilgili bir çok işlem ve hesaplama normal iş akışı sırasında gerçekleşmekte olup bu gibi durumlar gelir vergisi karşılığı belirlenmesi sırasında önemli muhakemelerin kullanılmasını gerektirmektedir. Şirket, vergisel olayların sonucunda ödenmesi tahmin edilen ek vergilerin oluşturduğu vergi yükümlülüklerini kayıtlarına almaktadır. Şirket'in sahip olduğu yatırım teşviklerinden doğan ve önümüzdeki dönemlerde faydalanabileceği vergi indirimleri, söz konusu teşviklerden gelecekte yararlanılmasının kuvvetle muhtemel olması sebebiyle finansal tablolara yansıtılmıştır. Bu konular ile ilgili oluşan nihai vergisel sonuçların, başlangıçta kaydedilen tutarlardan farklı olduğu durumlarda, bu farklar belirlendiği dönemlerdeki gelir vergisi karşılığı ve ertelenmiş vergi bakiyelerini etkileyebilecektir (Dipnot 41).

b) Satılmaya hazır finansal varlıkların makul değer tespiti

Satılmaya hazır finansal varlıkların borsaya kayıtlı herhangi bir rayiç değerinin olmadığı durumlarda makul değer hesaplanmasında kullanılan genel kabul görmüş değerlendirme yöntemleri, yönetimin en iyi tahminlerine dayanan birtakım varsayımları içermekte olup alım/ satım işlemlerinin gerçekleşmesi durumunda oluşabilecek değerler bu değerlerden farklılık gösterebilir (Dipnot 48). Genel kabul görmüş değerlendirme yöntemlerinin kullanılmadığı durumlarda, makul değerlerin ilgili taşınan değerlerine yakınsayacağı varsayılmıştır.

c) Canlı varlıkların makul değer tespiti

Canlı varlıklar kesim amaçlı elde tutulan büyükbaş hayvanlardan oluşmakta olup söz konusu canlı varlıklar, finansal tablolarda taşınan değerlerinin, karkas et fiyatları başta olmak üzere bir takım varsayımlar kullanılarak tespit edilen makul değerleri kullanılarak finansal tablolara yansıtılmıştır.

PINAR ENTEGRE ET VE UN SANAYİİ A.Ş.

1 OCAK - 31 ARALIK 2016 HESAP DÖNEMİNE AİT FİNANSAL TABLOLARA İLİŞKİN AÇIKLAYICI DİPNOTLAR

(Tutarlar aksi belirtilmedikçe Türk Lirası ("TL") olarak ifade edilmiştir.)

DİPNOT 2 - FİNANSAL TABLOLARIN SUNUMUNA İLİŞKİN ESASLAR (Devamı)

d) Arazi ve arsalar, binalar ve yerüstü düzenleri ile makine, tesis ve cihazların yeniden değerlendirilmesi

Yeniden değerlendirme çalışmalarının sıklığı, yeniden değerlemesi yapılan maddi duran varlıkların taşınan değerlerinin ilgili raporlama dönemi sonu itibariyle makul değerlerinden önemli ölçüde farklı olmadığından emin olacak şekilde belirlenir. Yeniden değerlendirme çalışmalarının yapılma sıklığı maddi duran varlık kalemlerinin makul değerlerindeki değişime bağlıdır. Yeniden değerlendirilen bir varlığın makul değerinin taşınan değerinden önemli ölçüde farklı olduğu düşünülen durumlarda, yeniden değerlendirme çalışmasının tekrarlanması gerekmektedir ve bu çalışma aynı tarih itibariyle yeniden değerlendirilen varlığın bulunduğu varlık sınıfının tamamı için yapılmaktadır. Öte yandan makul değer değişimleri önemsiz olan maddi duran varlıklar için yeniden değerlendirme çalışmalarının tekrarlanması gerekli görülmemektedir. Şirket tarafından, araziler, yeraltı ve yerüstü düzenleri, binalar ile makine ve ekipmanların değerlerinin, 31 Aralık 2015 tarihli makul değerlerinden cari dönem amortismanı düşülmüş haline yaklaşık olacakları varsayımıyla finansal tablolara yansıtılmıştır.

Çevrede emsal teşkil edebilecek bir alım/ satımın gerçekleşmemesi nedeniyle ilgili makul değer hesaplamalarında arazi ve arsalar için emsal karşılaştırma yöntemi, binalar ve yerüstü düzenleri ile makine, tesis ve cihazlar için maliyet yaklaşımı yöntemi kullanılmış olup ilgili yöntem ve varsayımların detayları aşağıdaki gibidir.

- Makul değer hesaplamalarında en etkin ve verimli kullanım değerlendirmesi yapılarak halihazırdaki kullanım amaçları en etkin ve verimli kullanım olarak saptanmış olup araziler ve arsalar için emsal karşılaştırma yöntemi, yeraltı ve yerüstü düzenleri, binalar ile makine, tesis ve cihazları için maliyet yaklaşımı yöntemi kullanılmıştır.
- Emsal karşılaştırma yönteminde mevcut pazar bilgilerinden faydalanılmış, bölgede yakın dönemde pazara çıkarılmış benzer gayrimenkuller dikkate alınarak, pazar değerini etkileyebilecek kriterler çerçevesinde fiyat ayarlaması yapılmış ve rapora konu arsalar için ortalama m2 satış değeri belirlenmiştir. Bulunan emsaller, konum, büyüklük, imar durumu, fiziksel özellikleri gibi kriterler dahilinde karşılaştırılmış, emlak pazarının güncel değerlendirilmesi için emlak pazarlama firmaları ile görüşülmüş, ayrıca bağımsız profesyonel değerlendirme şirketinin mevcut bilgilerinden faydalanılmıştır.
- Maliyet yaklaşımı yönteminde ise arsa üzerindeki yatırım maliyetlerinin amortize edildikten (herhangi bir çıkar veya kazanç varsa eklendikten sonra, yıpranma payının çıkartılması) sonra arsa değerine eklenmesi ile gayrimenkulün değeri belirlenmiştir. Maliyet yaklaşımı yönteminde ele alınan bileşenlerden arsa değerinin hesaplanmasında da yukarıda açıklanan emsal karşılaştırma yöntemi kullanılmıştır.
- Değer tespiti, bir bütün olarak entegre sanayi tesisi değerlemesi olması nedeni ile makine, tesis ve cihazların değerlemesinde uygulanabilir olduğu ölçüde ikinci el piyasa verilerinin ışığı altında; entegre tesisin bütünü içerisindeki aktif ve çalışır haldeki değerler üzerinden yapılmış olup söz konusu makine, tesis ve cihazlar hat bazında incelenmiştir.

Alım/ satım işlemlerinin gerçekleşmesi esnasında oluşabilecek değerler, bu değerlerden farklılık gösterebilir.

Maliyet yaklaşımı yöntemi ile tespit edilen değerler, finansal tablolara ilk yansıtıldığı tarih ve ilgili dönem sonları itibariyle, TMS 36 "Varlıklarda Değer Düşüklüğü" standardındaki hükümlere göre, değer düşüklüğü göstergelerinin olup olmadığı değerlendirilmiş ve değer düşüklüğünün olmadığı sonucuna ulaşılmıştır.

2.8 TMS/ TFRS'ye ve KGK tarafından yayınlanan ilke kararlarına uygunluk beyanı

Şirket yönetimi, finansal tabloların KGK tarafından yayımlanan TMS/TFRS'lere ve KGK ilke kararlarına göre hazırlanması ve dürüst bir şekilde sunumundan sorumludur. Şirket yönetimi olarak, cari ve önceki döneme ait finansal tablolar ile önemli muhasebe politikalarının özeti ve dipnotların TMS/ TFRS'lere uygun olarak hazırlanıp sunulduğunu beyan ederiz.

PINAR ENTEGRE ET VE UN SANAYİİ A.Ş.

1 OCAK - 31 ARALIK 2016 HESAP DÖNEMİNE AİT FİNANSAL TABLOLARA İLİŞKİN AÇIKLAYICI DİPNOTLAR (Tutarlar aksi belirtilmedikçe Türk Lirası ("TL") olarak ifade edilmiştir.)

DİPNOT 3 - İŞLETME BİRLEŞMELERİ

Yoktur (2015: Yoktur).

DİPNOT 4 - DİĞER İŞLETMELERDEKİ PAYLAR

İştirakler:

	31 Aralık 2016		31 Aralık 2015	
	TL	(%)	TL	(%)
YBP	110.524.681	42,78	114.376.464	42,78
Çamlı Yem	29.404.184	23,38	25.327.942	23,38
Desa Enerji	11.476.564	26,41	9.828.200	26,41
Pınar Foods	7.953.829	44,94	6.036.580	44,94
	159.359.258		155.569.186	

İştiraklerin 2016 ve 2015 yılları içerisindeki hareketleri aşağıdaki gibidir:

	2016	2015
1 Ocak	155.569.186	129.579.361
İştirakler makul değer fonu (azalışı) / artışı- net	(882.330)	1.711.272
İştiraklerin karlarındaki pay - net	14.348.562	25.346.986
İştirakler yeniden değerlendirme fonu artışı	-	5.701.282
İştirakler nakit akış riskinden korunma amaçlı makul değer fonundaki değişim - net	19.853	53.922
İştirakler tanımlanmış fayda planları yeniden ölçüm kayıpları - net	(404.705)	(555.183)
İştiraklerden temettü geliri (Dipnot 7.ii.e)	(10.355.620)	(6.926.836)
Yabancı para çevrim farkları	1.101.186	661.077
Stoklar üzerindeki gerçekleşmemiş karların net etkisinin silinmesi	(36.874)	(2.695)
31 Aralık	159.359.258	155.569.186

PINAR ENTEGRE ET VE UN SANAYİİ A.Ş.

1 OCAK - 31 ARALIK 2016 HESAP DÖNEMİNE AİT FİNANSAL TABLOLARA İLİŞKİN AÇIKLAYICI DİPNOTLAR

(Tutarlar aksi belirtilmedikçe Türk Lirası ("TL") olarak ifade edilmiştir.)

DİPNOT 4 - DİĞER İŞLETMELERDEKİ PAYLAR (Devamı)

Özkaynak yöntemi ile finansal tablolara dahil edilen iştiraklerin finansal bilgileri aşağıdaki şekilde özetlenmiştir:

	Varlıklar	Yükümlülükler	Net dönem karı	Net Satışlar	Diğer Kapsamlı Gelir / (Gider)
31 Aralık 2016					
- YBP	454.542.466	304.953.442	17.817.119	1.633.551.020	(2.595.831)
- Çamlı Yem	341.885.833	216.117.043	18.229.852	405.531.331	(653.745)
- Desa Enerji	50.694.926	7.241.666	6.240.801	50.217.035	-
- Pınar Foods	18.540.603	841.827	1.815.896	55.556.297	2.450.156
31 Aralık 2015					
- YBP	414.182.842	255.608.000	48.441.679	1.567.514.196	4.056.000
- Çamlı Yem	285.981.615	177.648.286	12.908.119	326.047.415	19.480.479
- Desa Enerji	42.882.815	5.670.358	4.356.629	36.548.331	1.822.385
- Pınar Foods	14.714.235	1.281.702	1.012.756	47.917.893	1.470.907

31 Aralık 2016 ve 2015 tarihleri itibariyle Şirket'in iştiraklerinin detayı aşağıdaki gibidir:

İştirakler	Ana faaliyeti	Kuruluş ve faaliyet yeri
- YBP	Pazarlama ve dağıtım	Türkiye
- Çamlı Yem	Hayvan besiciliği ve yem üretimi	Türkiye
- Desa Enerji	Enerji üretimi	Türkiye
- Pınar Foods	Pazarlama ve dağıtım	Almanya

DİPNOT 5 - BÖLÜMLERE GÖRE RAPORLAMA

Yoktur (31 Aralık 2015: Yoktur).

DİPNOT 6 - NAKİT VE NAKİT BENZERLERİ

	31 Aralık 2016	31 Aralık 2015
Kasa	31.729	59.021
Bankalar	405.172	4.657.056
- vadesiz mevduatlar	155.172	507.056
- vadeli mevduatlar	250.000	4.150.000
Diğer	810.375	92.793
	1.247.276	4.808.870

PINAR ENTEGRE ET VE UN SANAYİİ A.Ş.

1 OCAK - 31 ARALIK 2016 HESAP DÖNEMİNE AİT FİNANSAL TABLOLARA İLİŞKİN AÇIKLAYICI DİPNOTLAR

(Tutarlar aksi belirtilmedikçe Türk Lirası ("TL") olarak ifade edilmiştir.)

DİPNOT 6 - NAKİT VE NAKİT BENZERLERİ (Devamı)

31 Aralık 2016 tarihi itibarıyla Şirket'in 250.000 TL tutarındaki vadeli mevduatlarının ortalama vadesi bir aydan az olup ağırlıklı ortalama yıllık etkin faiz oranı %7,25'tir. (31 Aralık 2015: 4.150.000 TL tutarındaki vadeli mevduatlarının ortalama vadesi bir aydan az olup ağırlıklı ortalama yıllık etkin faiz oranı %11,73'tür.)

31 Aralık 2016 tarihi itibarıyla yabancı para vadesiz mevduatları bulunmamaktadır (31 Aralık 2015: 68.628 ABD Doları karşılığı toplam 199.542 TL yabancı para vadesiz mevduatları bulunmaktadır). Ayrıca kasada 3.318 ABD Doları ve 2.695 Avro karşılığı toplam 21.675 TL (31 Aralık 2015: 5.656 ABD Doları ve 3.905 Avro karşılığı toplam 28.854 TL) yabancı para bulunmaktadır.

Şirket mevduatlarının bulunduğu bankaların kredi riskleri, bağımsız veriler dikkate alınarak değerlendirilmektedir. Nakit ve nakit benzerlerinin piyasa değerleri, bilanço tarihindeki tahakkuk eden faiz gelirini de içeren taşınan değerlerine yaklaşmaktadır.

DİPNOT 7 - İLİŞKİLİ TARAF AÇIKLAMALARI

31 Aralık 2016 ve 2015 tarihleri itibarıyla ilişkili taraflardan alacaklar ve ilişkili taraflara borçlar bakiyeleri ile dönem içinde ilişkili taraflarla yapılan önemli işlemlerin özeti aşağıda sunulmuştur:

i) *İlişkili tarafların bakiyeleri:*

	31 Aralık 2016	31 Aralık 2015
a) İlişkili taraflardan kısa vadeli ticari alacaklar:		
YBP	76.513.164	50.032.174
YDT	4.368.081	2.934.760
Desa Enerji	27	-
	80.881.272	52.966.934
Eksi: Vadeli satışlardan kaynaklanan tahakkuk etmemiş finansal gelir	(613.873)	(609.949)
	80.267.399	52.356.985

31 Aralık 2016 tarihi itibarıyla ilişkili taraflardan olan kısa vadeli ticari alacakların etkin ağırlıklı ortalama faiz oranı yıllık %9,02 (31 Aralık 2015: %11,00) olup ortalama vadeleri 2 aydır (31 Aralık 2015: 2 ay).

31 Aralık 2016 tarihi itibarıyla, ilişkili taraflardan vadesi geçen ticari alacaklar toplamı 1.986.507 TL (31 Aralık 2015: 741.795 TL) olup, söz konusu alacakların yaşlandırılmaları Dipnot 49.a'da verilmiştir.

PINAR ENTEGRE ET VE UN SANAYİİ A.Ş.

1 OCAK - 31 ARALIK 2016 HESAP DÖNEMİNE AİT FİNANSAL TABLOLARA İLİŞKİN AÇIKLAYICI DİPNOTLAR

(Tutarlar aksi belirtilmedikçe Türk Lirası ("TL") olarak ifade edilmiştir.)

DİPNOT 7 - İLİŞKİLİ TARAF AÇIKLAMALARI (Devamı)

	31 Aralık 2016	31 Aralık 2015
b) İlişkili taraflardan kısa vadeli diğer alacaklar:		
Dyo Boya Fabrikaları Sanayi ve Ticaret A.Ş. ("Dyo Boya")	22.705	101.289
Pınar Süt Mamülleri Sanayii A.Ş. ("Pınar Süt")	-	9.418.107
Viking Kağıt ve Selüloz A.Ş. ("Viking")	-	7.698
	22.705	9.527.094

31 Aralık 2016 tarihi itibarıyla Şirket'in Pınar Süt'ten ticari olmayan alacağı bulunmamaktadır (31 Aralık 2015: 9.418.107 TL tutarında ticari olmayan alacakları mevcut olup etkin faiz oranı % 12'dir).

c) İlişkili taraflara kısa vadeli ticari borçlar:

Çamlı Yem	12.057.751	10.681.816
Yaşar Holding	1.721.244	1.634.091
Yadex Export-Import und Spedition GmbH ("Yadex")	647.103	746.773
Hedef Ziraat Tic. ve San. A.Ş. ("Hedef Ziraat")	391.642	282.144
Diğer	111.563	272.268
	14.929.303	13.617.092
Eksi: Vadeli alışlardan kaynaklanan tahakkuk etmemiş finansal gider	(86.750)	(88.020)
	14.842.553	13.529.072

Şirket'in Çamlı Yem'e olan borçları ağırlıklı olarak hindi ve taze balık alımlarından oluşmaktadır.

31 Aralık 2016 tarihi itibarıyla ilişkili taraflara olan kısa vadeli ticari borçların etkin ağırlıklı ortalama faiz oranı yıllık %9,02 (31 Aralık 2015: %10,68) olup ortalama vadeleri 2 aydır (31 Aralık 2015: 2 ay).

d) İlişkili taraflara kısa vadeli diğer borçlar:

İlişkili taraflara kısa vadeli diğer borçlar, 29 Mart 2016 ve 25 Mart 2015 tarihlerinde yapılan Olağan Genel Kurul Toplantı'larında alınan karara istinaden ödenecek olan sırasıyla 2.600.000 TL ve 453.000 TL olan yönetim kurulu tahsisatından oluşmaktadır (31 Aralık 2015: 25 Mart 2015 tarihinde yapılan Olağan Genel Kurul Toplantısı'nda alınan karara istinaden ödenecek olan yönetim kurulu tahsisatından oluşmaktadır).

PINAR ENTEGRE ET VE UN SANAYİİ A.Ş.

1 OCAK - 31 ARALIK 2016 HESAP DÖNEMİNE AİT FİNANSAL TABLOLARA İLİŞKİN AÇIKLAYICI DİPNOTLAR

(Tutarlar aksi belirtilmedikçe Türk Lirası ("TL") olarak ifade edilmiştir.)

DİPNOT 7 - İLİŞKİLİ TARAF AÇIKLAMALARI (Devamı)

ii) *İlişkili taraflar ile olan işlemler:*

	1 Ocak - 31 Aralık 2016	1 Ocak - 31 Aralık 2015
a) İlişkili taraflara yapılan ürün satışları:		
YBP	480.253.917	458.445.202
YDT	20.917.632	16.281.250
Çamlı Yem	4.968.025	2.873.124
Diğer	9.194	7.358
	506.148.768	477.606.934

Şirket üretmekte olduğu ürünlerin tamamını yurtiçi satışını iştiraki ve Yaşar Grubu şirketi olan YBP'ye, yurtdışı satışını ise Yaşar Grubu şirketlerinden YDT'ye yapmaktadır.

b) *İlişkili taraflara yapılan hizmet satışları:*

Çamlı Yem	329.482	255.696
Pınar Süt	157.631	218.605
YBP	91.534	49.925
YDT	50.412	103.958
Diğer	135.950	137.624
	765.009	765.808

c) *İlişkili taraflardan finansman faaliyetlerinden gelirler:*

Yaşar Holding	1.530.263	1.405.925
Dyo Boya	33.114	55.021
Viking	26.491	44.016
Çamlı Yem	6.623	11.004
	1.596.491	1.515.966

Finansman gelirlerinin tamamı Yaşar Holding'in yurtdışı tahvil ihracı ile Yaşar Grubu şirketlerinin çeşitli finansal kuruluşlardan sağlamış oldukları ve Şirket'in garantör olduğu kredilerin kefalet gelirlerinden oluşmakta olup, 2016 yılına ait toplam 1.596.491 TL (31 Aralık 2015: 1.515.966 TL) kefalet geliri bulunmaktadır (Dipnot 38.i) . Kefalet geliri hesaplamasında kullanılan kefalet ve finansman temini komisyon oranlarının her biri %0,50'dir (31 Aralık 2015: %0,50).

PINAR ENTEGRE ET VE UN SANAYİİ A.Ş.

1 OCAK - 31 ARALIK 2016 HESAP DÖNEMİNE AİT FİNANSAL TABLOLARA İLİŞKİN AÇIKLAYICI DİPNOTLAR

(Tutarlar aksi belirtilmedikçe Türk Lirası ("TL") olarak ifade edilmiştir.)

DİPNOT 7 - İLİŞKİLİ TARAF AÇIKLAMALARI (Devamı)

	1 Ocak - 31 Aralık 2016	1 Ocak - 31 Aralık 2015
d) İlişkili taraflardan yatırım faaliyetlerinden gelirler:		
Pınar Süt	804.581	799.551
Dyo Boya	28.973	23.038
Viking	840	1.257
Yaşar Holding	-	166.035
	834.394	989.881

Yatırım faaliyetlerinden gelirler, Şirket'in ticari olmayan alacakları ile ilgili vade farkı ve faiz gelirlerinden oluşmaktadır.

e) İlişkili taraflardan alınan temettüler:

YBP (*)	10.355.620	6.926.836
Bintur Turizm ve Catering Hizmetleri A.Ş. ("Bintur")	11.738	5.054
	10.367.358	6.931.890

(*) İştirak (Dipnot 4)

f) İlişkili taraflardan sağlanan diğer gelirler:

YDT	709.892	631.826
YBP	542.600	509.232
Çamlı Yem	164.695	142.219
Diğer	4.252	12.731
	1.421.439	1.296.008

İlişkili taraflardan sağlanan diğer gelirler, YDT'de kur farkı gelirlerinden, YBP ve Çamlı Yem için ise araç ve bina kira gelirlerinden oluşmaktadır.

g) İlişkili taraflardan yapılan mal alımları:

Çamlı Yem	90.746.237	76.689.120
Yadex	3.075.259	5.382.812
Hedef Ziraat	2.599.685	1.821.807
Pınar Süt	669.498	760.255
Diğer	36.943	23.876
	97.127.622	84.677.870

Çamlı Yem'den yapılan mal alımları ağırlıklı olarak hindi ve taze balık alımlarından oluşmaktadır.

PINAR ENTEGRE ET VE UN SANAYİİ A.Ş.

1 OCAK - 31 ARALIK 2016 HESAP DÖNEMİNE AİT FİNANSAL TABLOLARA İLİŞKİN AÇIKLAYICI DİPNOTLAR (Tutarlar aksi belirtilmedikçe Türk Lirası ("TL") olarak ifade edilmiştir.)

DİPNOT 7 - İLİŞKİLİ TARAF AÇIKLAMALARI (Devamı)

h) İlişkili taraflardan yapılan hizmet alımları:

	1 Ocak - 31 Aralık 2016	1 Ocak - 31 Aralık 2015
Yaşar Holding	8.165.941	7.572.195
YBP	1.833.249	1.736.087
YDT	924.969	885.560
Yaşar Bilgi İşlem ve Ticaret A.Ş. ("YABİM")	950.162	-
Bintur	198.735	197.611
Diğer	1.016.625	1.026.457
	13.089.681	11.417.910

Şirket'in grup şirketi ve iştiraki olan YBP'den hizmet alımları, yansıtılan tanıtım ve reklam hizmetleri ile promosyon giderlerinden oluşmaktadır. Yaşar Holding'den yapılan hizmet alımları ise muhtelif hizmetler ve danışmanlık bedelleri ile ilişkilidir. Yabim'den yapılan hizmet alımları bilgi işlem hizmetlerine ait giderleri içermektedir.

i) İlişkili taraflardan yapılan maddi ve maddi olmayan duran varlık alımları:

Yaşar Holding	169.538	87.019
YBP	134.554	-
Çamlı Yem	56.587	-
YDT	-	419.210
Diğer	-	18.663
	360.679	524.892

j) İlişkili taraflardan esas faaliyetlerden diğer giderler:

Çamlı Yem	676.870	371.634
Diğer	67.072	44.451
	743.942	416.085

Esas faaliyetlerden diğer giderlerin önemli bir kısmı Şirket'in ticari borçlarına ilişkin vade farkı ve faiz giderlerinden oluşmaktadır.

k) İlişkili taraflardan finansman giderleri:

YBP	7.500	7.500
	7.500	7.500

PINAR ENTEGRE ET VE UN SANAYİİ A.Ş.

1 OCAK - 31 ARALIK 2016 HESAP DÖNEMİNE AİT FİNANSAL TABLOLARA İLİŞKİN AÇIKLAYICI DİPNOTLAR

(Tutarlar aksi belirtilmedikçe Türk Lirası ("TL") olarak ifade edilmiştir.)

DİPNOT 7 - İLİŞKİLİ TARAF AÇIKLAMALARI (Devamı)

l) İlişkili taraflara yönelik diğer giderler:

	1 Ocak - 31 Aralık 2016	1 Ocak - 31 Aralık 2015
YBP	172.500	171.000
Çamlı Yem	122.784	82.000
YDT	60.216	178.399
Diğer	99.817	86.607
	455.317	518.006

m) İlişkili taraflara temettüleri ve kar payları : (*)

Yaşar Holding	22.772.588	13.616.599
Pınar Süt	5.288.200	3.162.016
Diğer	2.600.000	1.700.000
	30.660.788	18.478.615

(*) Şirket'in, 25 Mart 2016 tarihinde yapılan 2015 yılı Olağan Genel Kurul Toplantısı'nda, 2016 yılı içerisinde 44.634.950 TL (31 Aralık 2015: 26.834.301 TL) tutarında kar payı dağıtılmasına karar verilmiştir. Dağıtılan kar payı tutarının 13.974.162 TL'lik kısmı (31 Aralık 2015: 8.355.685 TL) diğer pay sahiplerine ödenmiştir.

n) İlişkili taraflara yapılan bağışlar:

Yaşar Eğitim Vakfı	581.575	340.175
Yaşar Üniversitesi	200.000	350.000
	781.575	690.175

o) Üst düzey yöneticilere sağlanan faydalar:

Üst düzey yöneticiler, yönetim kurulu üyeleri, genel müdür ve direktörlerden oluşmakta olup, bu yöneticilere sağlanan faydalar aşağıdaki gibidir:

	1 Ocak - 31 Aralık 2016	1 Ocak - 31 Aralık 2015
Toplam kısa vadeli faydalar	6.125.241	5.532.652
İşten ayrılma ile ilgili faydalar	126.489	108.740
Diğer uzun vadeli faydalar	88.166	22.883
	6.339.896	5.664.275

Toplam kısa vadeli faydaların 2.600.000 TL (31 Aralık 2015: 1.700.000 TL) tutarındaki kısmı Olağan Genel Kurul'da alınan karara göre Yönetim Kurulu tahsisatından oluşmaktadır.

PINAR ENTEGRE ET VE UN SANAYİİ A.Ş.

1 OCAK - 31 ARALIK 2016 HESAP DÖNEMİNE AİT FİNANSAL TABLOLARA İLİŞKİN AÇIKLAYICI DİPNOTLAR

(Tutarlar aksi belirtilmedikçe Türk Lirası ("TL") olarak ifade edilmiştir.)

DİPNOT 7 - İLİŞKİLİ TARAF AÇIKLAMALARI (Devamı)

ö) İlişkili taraflara verilen kefaletler:

31 Aralık 2016 itibariyle Şirket, Yaşar Holding' in 6 Kasım 2014 tarihli 250 milyon ABD Doları karşılığı 879.800.000 TL (31 Aralık 2015: 250 milyon ABD Doları karşılığı 726.900.000 TL) tutarında 6 Mayıs 2020 vadeli yurtdışı tahvil ihracına, Pınar Süt, YBP, Çamlı Yem ve Dyo Boya ile birlikte müşterek ve müteselsil garantör olarak katılmıştır. Yaşar Holding ile sayılan garantör şirketler arasında 3 Kasım 2014 tarihi itibariyle imzalanan Tazmin Sözleşmesi ile, bahsi geçen garantiye ilişkin garantör şirketlerin herhangi birinin ödeme yapması durumunda, ilgili garantör şirket nezdinde doğacak zararın tümünün öncelikle Yaşar Holding A.Ş. tarafından tazmini taahhüt edilmektedir. Herhangi bir suretle bahsedilen tazminin gerçekleşmemesi durumunda ise garantörlerin her biri, ödeme yapan garantöre, yapılan ödeme tutarının 1/5'i oranında zararı tazmin etmeyi ve/veya tazminatın teminatını teşkil edecek gerekli teminatları vermeyi taahhüt etmişlerdir.

Aynı zamanda Şirket, 31 Aralık 2016 tarihi itibariyle Yaşar Grubu Şirketleri'nin finansal bir kuruluştan sağlamış olduğu 11.111.111 Avro karşılığı 41.221.111 TL (31 Aralık 2015: 22.222.222 Avro karşılığı 70.613.333 TL), tutarındaki kredilere, grup şirketleriyle birlikte garantör olarak katılmıştır (Dipnot 26).

DİPNOT 8 - TİCARİ ALACAK VE BORÇLAR

	31 Aralık 2016	31 Aralık 2015
a) İlişkili olmayan taraflardan kısa vadeli ticari alacaklar:		
Müşteri cari hesapları	17.726.458	14.818.914
Vadeli çekler ve alacak senetleri	3.433.908	6.433.876
	21.160.366	21.252.790
Eksi: Şüpheli alacak karşılığı	(339.779)	(339.779)
Vadeli satışlardan kaynaklanan tahakkuk etmemiş finansal gelir	(112.905)	(201.698)
	20.707.682	20.711.313

PINAR ENTEGRE ET VE UN SANAYİİ A.Ş.

1 OCAK - 31 ARALIK 2016 HESAP DÖNEMİNE AİT FİNANSAL TABLOLARA İLİŞKİN AÇIKLAYICI DİPNOTLAR

(Tutarlar aksi belirtilmedikçe Türk Lirası ("TL") olarak ifade edilmiştir.)

DİPNOT 8 - TİCARİ ALACAK VE BORÇLAR (Devamı)

31 Aralık 2016 tarihi itibarıyla kısa vadeli TL ticari alacakların ağırlıklı ortalama yıllık etkin faiz oranı %9,24'tür (31 Aralık 2015: %11,37). Vadeli çekler, alacak senetleri ve müşteri cari hesaplarının ortalama vadesi ise 2 aydır (31 Aralık 2015: 2 ay).

31 Aralık 2016 ve 2015 tarihleri itibarıyla ticari alacakların vadeleri aşağıdaki gibidir:

	31 Aralık 2016	31 Aralık 2015
Vadesi geçen alacaklar	2.349.838	1.465.075
0 - 30 gün vadeli	10.663.610	9.691.309
31 - 60 gün vadeli	6.549.737	7.778.978
61 - 90 gün vadeli	1.044.497	294.741
91 gün ve üzeri	100.000	1.481.210
	20.707.682	20.711.313

Şirket yönetiminin geçmiş tecrübeler ve mütakip dönem tahsilatları göz önüne alarak yaptığı değerlendirme sonucu, 31 Aralık 2016 tarihi itibarıyla vadesi geçmiş ve üzerinden karşılık ayrılmamış, müşterilerden olan toplam 2.349.838 TL (31 Aralık 2015: 1.465.075 TL) tutarındaki ticari alacak için tahsilat riski bulunmamaktadır (Dipnot 49.a).

31 Aralık 2016 ve 2015 tarihleri itibarıyla vadesi geçen alacakların yaşlandırması aşağıdaki gibidir:

0 - 30 gün arası	2.338.041	1.419.949
30 gün üzeri	11.797	45.126
	2.349.838	1.465.075

b) İlişkili olmayan taraflara kısa vadeli ticari borçlar:

Satıcılar cari hesapları	68.974.335	59.978.281
Vadeli çekler	1.035.180	1.703.300
	70.009.515	61.681.581
Eksi: Vadeli alışlardan kaynaklanan tahakkuk etmemiş finansal gider	(410.493)	(427.528)
	69.599.022	61.254.053

31 Aralık 2016 itibarıyla kısa vadeli TL ticari borçların ağırlıklı ortalama yıllık etkin faiz oranı %9,30'dur (31 Aralık 2015:%11,15). Ticari borçların ortalama vadesi 1 ay (31 Aralık 2015: 1 ay) içerisinde.

PINAR ENTEGRE ET VE UN SANAYİİ A.Ş.

1 OCAK - 31 ARALIK 2016 HESAP DÖNEMİNE AİT FİNANSAL TABLOLARA İLİŞKİN AÇIKLAYICI DİPNOTLAR (Tutarlar aksi belirtilmedikçe Türk Lirası ("TL") olarak ifade edilmiştir.)

DİPNOT 9 - FİNANS SEKTÖRÜ FAALİYETLERİNDEN ALACAK VE BORÇLAR

Yoktur (31 Aralık 2015: Yoktur).

DİPNOT 10 - DİĞER ALACAKLAR VE BORÇLAR

a) İlişkili olmayan taraflara kısa vadeli diğer borçlar:

	31 Aralık 2016	31 Aralık 2015
Ödenecek vergi ve fonlar	2.461.349	1.884.304
Diğer	145.830	93.410
	2.607.179	1.977.714

DİPNOT 11 - STOKLAR

	31 Aralık 2016	31 Aralık 2015
Hammadde stokları	9.897.424	12.037.558
Yoldaki hammaddeler	2.079.849	2.427.268
Yarı mamul stokları	16.691.467	14.492.663
Mamul stokları	12.007.068	14.831.553
Yedek parça stokları	5.325.000	5.028.234
Diğer	708.342	603.607
	46.709.150	49.420.883

Cari dönem içerisinde giderleştirilen ve satışların maliyeti ile ilişkilendirilen stokların toplam tutarı 453.071.052 TL'dir (31 Aralık 2015: 423.916.370 TL) (Dipnot 29). Stoklar maliyet değerinden değerlendirilmiş olup satışı gerçekleştirmek için gerekli maliyetler sonrası net gerçekleştirilebilir değer üzerinden değerlendirilen herhangi bir stok bulunmamaktadır.

DİPNOT 12 - CANLI VARLIKLAR

	31 Aralık 2016	31 Aralık 2015
Büyükbaş hayvanlar	13.005.644	6.711.357
	13.005.644	6.711.357

PINAR ENTEGRE ET VE UN SANAYİİ A.Ş.

1 OCAK - 31 ARALIK 2016 HESAP DÖNEMİNE AİT FİNANSAL TABLOLARA İLİŞKİN AÇIKLAYICI DİPNOTLAR

(Tutarlar aksi belirtilmedikçe Türk Lirası ("TL") olarak ifade edilmiştir.)

DİPNOT 12 - CANLI VARLIKLAR (Devamı)

Şirket kesim amaçlı olarak besi danası bulundurmaktadır. 31 Aralık 2016 tarihi itibarıyla toplam 2.479 adettir (31 Aralık 2015: 1.590 adet).

Canlı varlıkların yıl içerisindeki hareketi aşağıdaki gibidir:

	2016	2015
Dönem başı (1 Ocak)	6.711.357	1.060.977
Üretimden ve alımdan kaynaklanan artış	17.903.983	8.869.113
Dönem içerisinde gerçekleşen satış ve ölümler	(12.286.917)	(3.218.733)
Tahmini satış maliyeti düşülmüş makul değer kazancı - net	677.221	-
Dönem sonu (31 Aralık)	13.005.644	6.711.357

DİPNOT 13 - PEŞİN ÖDENMİŞ GİDERLER VE ERTELENMİŞ GELİRLER

	31 Aralık 2016	31 Aralık 2015
a) Kısa vadeli peşin ödenmiş giderler		
Peşin ödenen giderler	1.266.893	2.182.746
Verilen sipariş avansları	1.030.992	90.613
	2.297.885	2.273.359
b) Uzun vadeli peşin ödenmiş giderler		
Verilen avanslar	147.738	115.841
	147.738	115.841
c) Ertelenmiş gelirler		
Alınan avanslar	23.691	96.363
	23.691	96.363

DİPNOT 14 - YATIRIM AMAÇLI GAYRİMENKULLER

Yoktur (31 Aralık 2015: Yoktur).

PINAR ENTEGRE ET VE UN SANAYİİ A.Ş.

1 OCAK - 31 ARALIK 2016 HESAP DÖNEMİNE AİT FİNANSAL TABLOLARA İLİŞKİN AÇIKLAYICI DİPNOTLAR

(Tutarlar aksi belirtilmedikçe Türk Lirası ("TL") olarak ifade edilmiştir.)

DİPNOT 15 - MADDİ DURAN VARLIKLAR

1 Ocak - 31 Aralık 2016 hesap dönemindeki maddi duran varlık hareketleri aşağıdaki gibidir:

	1 Ocak 2016	İlaveler	Çıkışlar	Transferler	31 Aralık 2016
<u>Maliyet değeri/ yeniden değerlendirilmiş değer:</u>					
Araziler	85.109.400	-	-	-	85.109.400
Binalar, yeraltı ve yerüstü düzenleri	60.116.734	2.665.066	-	922.087	63.703.887
Makine, tesis ve cihazlar	61.992.519	9.054.867	(2.560.082)	31.331	68.518.635
Demirbaşlar	39.674.604	2.440.884	(1.669.608)	71.000	40.516.880
Taşıtlar	2.385.171	575.457	-	-	2.960.628
Yapılmakta olan yatırımlar	96.522	927.896	-	(1.024.418)	-
	249.374.950	15.664.170	(4.229.690)	-	260.809.430
<u>Birikmiş amortismanlar:</u>					
Binalar, yeraltı ve yerüstü düzenleri	-	(1.861.029)	-	-	(1.861.029)
Makine, tesis ve cihazlar	-	(7.412.853)	1.975.732	-	(5.437.121)
Demirbaşlar	(28.648.973)	(2.636.365)	1.661.442	-	(29.623.896)
Taşıtlar	(2.009.621)	(98.071)	-	-	(2.107.692)
	(30.658.594)	(12.008.318)	3.637.174	-	(39.029.738)
Net defter değeri	218.716.356			-	221.779.692

2016 yılında binalar, yeraltı ve yerüstü düzenleri, makine, tesis ve cihazlara yapılan ilavelerin önemli bir bölümü modernizasyon kapsamında alınan makineler ve depo binaları için yapılan yatırımlardan oluşmaktadır.

PINAR ENTEGRE ET VE UN SANAYİİ A.Ş.

1 OCAK - 31 ARALIK 2016 HESAP DÖNEMİNE AİT FİNANSAL TABLOLARA İLİŞKİN AÇIKLAYICI DİPNOTLAR

(Tutarlar aksi belirtilmedikçe Türk Lirası ("TL") olarak ifade edilmiştir.)

DİPNOT 15 - MADDİ DURAN VARLIKLAR (Devamı)

1 Ocak - 31 Aralık 2015 hesap dönemindeki maddi duran varlık hareketleri aşağıdaki gibidir:

	1 Ocak 2015	İlaveler	Çıkışlar	Transferler	Değerleme Öncesi Birikmiş Amortisman Netlemesi	Yeniden Değerleme Artışı/ (Azalışı)	31 Aralık 2015
<u>Maliyet değeri/ yeniden değerlendirilmiş değer:</u>							
Araziler	63.964.004	-	-	-	-	21.145.396	85.109.400
Binalar, yeraltı ve yerüstü düzenleri	64.873.717	4.041.069	-	1.658.929	(4.304.759)	(6.152.222)	60.116.734
Makine, tesis ve cihazlar	77.005.605	5.776.021	(176.085)	-	(21.091.489)	478.467	61.992.519
Demirbaşlar	37.966.891	2.641.110	(933.397)	-	-	-	39.674.604
Taşıt araçları	2.110.139	326.138	(51.106)	-	-	-	2.385.171
Yapılmakta olan yatırımlar	-	1.755.451	-	(1.658.929)	-	-	96.522
	245.920.356	14.539.789	(1.160.588)	-	(25.396.248)	15.471.641	249.374.950
<u>Birikmiş amortismanlar:</u>							
Binalar, yeraltı ve yerüstü düzenleri	(2.426.650)	(1.878.109)	-	-	4.304.759	-	-
Makine, tesis ve cihazlar	(14.778.568)	(6.418.351)	105.430	-	21.091.489	-	-
Demirbaşlar	(26.969.400)	(2.526.964)	847.391	-	-	-	(28.648.973)
Taşıt araçları	(1.994.431)	(66.296)	51.106	-	-	-	(2.009.621)
	(46.169.049)	(10.889.720)	1.003.927	-	25.396.248	-	(30.658.594)
Net defter değeri	199.751.307						218.716.356

2015 yılında binalar, yeraltı ve yerüstü düzenleri, makine, tesis ve cihazlara yapılan ilavelerin önemli bir bölümü modernizasyon kapsamında alınan makineler ve üretim binaları için yapılan yatırımlardan oluşmaktadır.

PINAR ENTEGRE ET VE UN SANAYİİ A.Ş.

1 OCAK - 31 ARALIK 2016 HESAP DÖNEMİNE AİT FİNANSAL TABLOLARA İLİŞKİN AÇIKLAYICI DİPNOTLAR

(Tutarlar aksi belirtilmedikçe Türk Lirası ("TL") olarak ifade edilmiştir.)

DİPNOT 15 - MADDİ DURAN VARLIKLAR (Devamı)

Dönemin amortisman ve itfa payı giderlerinin 8.279.094 TL'si (2015: 7.431.188 TL) satılan malın maliyetine, 508.137 TL'si (2015: 364.367 TL) stok maliyetlerine, 1.020.676 TL'si (2015: 861.922 TL) genel yönetim giderlerine (Dipnot 34.b), 2.287.703 TL'si (2015: 2.306.489 TL) pazarlama, satış ve dağıtım giderlerine (Dipnot 34.a) ve 124.273 TL'si (2015: 77.206 TL) araştırma ve geliştirme giderlerine (Dipnot 34.c) dağıtılmıştır.

Yeniden değerlendirme fonunun 2016 ve 2015 yılları içerisindeki hareketleri aşağıdaki gibidir:

1 Ocak 2015	93.593.840
Arazi ve arsalar ile binalar, yeraltı ve yerüstü düzenleri ile makine, tesis ve cihazlar yeniden değerlendirilmesinden kaynaklanan artış - net	15.549.128
Geçmiş yıllara karlarına sınıflandırılan yeniden değerlendirme artışından kaynaklanan amortisman transferi	(3.617.044)
Geçmiş yıllar karlarına sınıflandırılan yeniden değerlendirme fonundan doğan amortisman üzerinden hesaplanan ertelenmiş vergi	723.409
Maddi duran varlık satışından kaynaklanan fon azalışı - net	(6.837)
31 Aralık 2015	106.242.496
Geçmiş yıllar karlarına sınıflandırılan yeniden değerlendirme artışından kaynaklanan amortisman transferi	(3.727.015)
Geçmiş yıllar karlarına sınıflandırılan yeniden değerlendirme fonundan doğan amortisman üzerinden hesaplanan ertelenmiş vergi	745.398
Maddi duran varlık satışından kaynaklanan fon azalışı - net	(306.664)
31 Aralık 2016	102.954.215

Araziler, yeraltı ve yerüstü düzenleri, binalar ve makina, tesis ve cihazların 31 Aralık 2016 ve 2015 tarihleri itibarıyla maliyet değerleri ve ilgili birikmiş amortismanları aşağıdaki gibidir:

31 Aralık 2016:	Araziler	Binalar, yeraltı ve yerüstü düzenleri	Makine, tesis ve cihazlar
Maliyet	16.926.447	47.457.165	137.587.684
Eksi: Birikmiş amortisman	-	(16.635.747)	(92.213.373)
Net defter değeri	16.926.447	30.821.418	45.374.311
31 Aralık 2015:			
Maliyet	16.926.447	43.870.012	130.754.904
Eksi: Birikmiş amortisman	-	(15.646.952)	(89.939.078)
Net defter değeri	16.926.447	28.223.060	40.815.826

PINAR ENTEGRE ET VE UN SANAYİİ A.Ş.

1 OCAK - 31 ARALIK 2016 HESAP DÖNEMİNE AİT FİNANSAL TABLOLARA İLİŞKİN AÇIKLAYICI DİPNOTLAR

(Tutarlar aksi belirtilmedikçe Türk Lirası ("TL") olarak ifade edilmiştir.)

DİPNOT 16 - HİZMETTEN ÇEKME, RESTORASYON VE ÇEVRE REHABİLİTASYON FONLARINDAN KAYNAKLANAN PAYLAR ÜZERİNDEKİ HAKLAR

Yoktur (31 Aralık 2015: Yoktur).

DİPNOT 17 - ÜYELERİN KOOPERATİF İŞLETMELERDEKİ HİSSELERİ VE BENZERİ FİNANSAL ARAÇLAR

Yoktur (31 Aralık 2015: Yoktur).

DİPNOT 18 - MADDİ OLMAYAN DURAN VARLIKLAR

1 Ocak - 31 Aralık 2016 ve 2015 hesap dönemlerindeki maddi olmayan duran varlık hareketleri aşağıdaki gibidir:

	1 Ocak 2016 Açılış	İlaveler	31 Aralık 2016 Kapamış
Maliyet değeri:			
Haklar	17.975.237	288.353	18.263.590
Birikmiş itfa payları	(17.712.501)	(211.565)	(17.924.066)
Net defter değeri	262.736		339.524

	1 Ocak 2015 Açılış	İlaveler	31 Aralık 2015 Kapamış
Maliyet değeri:			
Haklar	17.846.394	128.843	17.975.237
Birikmiş itfa payları	(17.561.049)	(151.452)	(17.712.501)
Net defter değeri	285.345		262.736

DİPNOT 19 - ŞEREFİYE

Yoktur (31 Aralık 2015: Yoktur).

DİPNOT 20 - MADEN KAYNAKLARININ ARAŞTIRILMASI VE DEĞERLENDİRİLMESİ

Yoktur (31 Aralık 2015: Yoktur).

DİPNOT 21 - KİRALAMA İŞLEMLERİ

Yoktur (31 Aralık 2015: Bakınız Dipnot 25.b).

PINAR ENTEGRE ET VE UN SANAYİİ A.Ş.

1 OCAK - 31 ARALIK 2016 HESAP DÖNEMİNE AİT FİNANSAL TABLOLARA İLİŞKİN AÇIKLAYICI DİPNOTLAR (Tutarlar aksi belirtilmedikçe Türk Lirası ("TL") olarak ifade edilmiştir.)

DİPNOT 22 - İMTİYAZLI HİZMET ANLAŞMALAR

Yoktur (31 Aralık 2015: Yoktur).

DİPNOT 23 - VARLIKLARDA DEĞER DÜŞÜKLÜĞÜ

Yoktur (31 Aralık 2015: Yoktur).

DİPNOT 24 - DEVLET TEŞVİK VE YARDIMLARI

2016 ve 2015 yılları içerisinde Dış Ticaret Müşterarlığı'nın Türk ürünlerinin yurtdışında markalaşması, Türk Malı imajının yerleşmesi amacıyla uyguladığı Turquality projesi kapsamında Şirket'e sağladığı devlet teşvikleri mevcuttur. 2016 yılı içerisinde söz konusu devlet teşviğinden hak edilen tutar 185.202 TL (31 Aralık 2015: 7.771 TL) tutarında olup diğer gelirler altında muhasebeleştirilmiştir.

Şirket'in çeşitli tarihlerde aldığı yatırım teşvik belgeleri bulunmakta olup, ilgili mevzuat çerçevesinde bu indirimlerden yararlanmaktadır (Dipnot 41).

DİPNOT 25 - BORÇLANMALAR VE BORÇLANMA MALİYETLERİ

İlişkili Olmayan Taraflardan Kısa Vadeli Borçlanmalar:

a. Banka Kredileri:

	31 Aralık 2016	31 Aralık 2015
Kısa vadeli krediler	-	5.053.185
	-	5.053.185

Şirket'in 31 Aralık 2016 tarihi itibariyle herhangi bir banka kredisi bulunmamaktadır (31 Aralık 2015: TL kısa vadeli finansal borçlar faiz oranı yıllık ortalama %4 olan tarım kredisinden oluşmaktadır).

Şirket'in kredi ve finansal borçlar ile ilgili vermiş olduğu teminatlar 26 nolu dipnotta açıklanmıştır.

31 Aralık 2015 itibariyle kredilerinin makul değerleri taşınan değerine yakınsamaktadır.

b. Finansal kiralama borçları:

31 Aralık 2016 itibariyle Şirket'in kısa vadeli finansal kiralama borcu bulunmamaktadır (31 Aralık 2015: 158.668 TL kısa vadeli finansal kiralama borcu bulunmamaktadır).

c. Diğer finansal yükümlülükler:

Diğer finansal yükümlülükler	3.994.144	973.559
	3.994.144	973.559

31 Aralık 2016 ve 2015 tarihleri itibariyle diğer finansal yükümlülükler kredi kartı borçlarından oluşmaktadır.

PINAR ENTEGRE ET VE UN SANAYİİ A.Ş.

1 OCAK - 31 ARALIK 2016 HESAP DÖNEMİNE AİT FİNANSAL TABLOLARA İLİŞKİN AÇIKLAYICI DİPNOTLAR

(Tutarlar aksi belirtilmedikçe Türk Lirası ("TL") olarak ifade edilmiştir.)

DİPNOT 26 - KARŞILIKLAR, KOŞULLU VARLIK VE BORÇLAR

	31 Aralık 2016	31 Aralık 2015
a) Kısa vadeli borç karşılıkları:		
Dava karşılıkları	53.200	53.200
	53.200	53.200
b) Verilen teminatlar:		
Verilen kefaletler	921.021.111	797.513.333
Teminat mektupları	2.450.750	2.398.250
	923.471.861	799.911.583

31 Aralık 2016 itibariyle Şirket, Yaşar Holding 'in 6 Kasım 2014 tarihli 250 milyon ABD Doları karşılığı 879.800.000 TL (31 Aralık 2015: 250 milyon ABD Doları karşılığı 726.900.000 TL) tutarında 6 Mayıs 2020 vadeli yurtdışı tahvil ihracına, Pınar Süt, YBP, Çamlı Yem ve Dyo Boya müşterek ve müteselsil garantör olarak katılmıştır. Yaşar Holding ile sayılan garantör şirketler arasında 3 Kasım 2014 tarihi itibariyle imzalanan Tazmin Sözleşmesi ile, bahsi geçen garantiye ilişkin garantör şirketlerin herhangi bir ödeme yapması durumunda, ilgili garantör şirket nezdinde doğacak zararın tümünün öncelikle Yaşar Holding tarafından tazmini taahhüt edilmektedir. Herhangi bir suretle bahsedilen tazminin gerçekleşmemesi durumunda ise garantörlerin her biri, ödeme yapan garantöre, yapılan ödeme tutarının 1/5'i oranında zararı tazmin etmeyi ve/veya tazminatın teminatını teşkil edecek gerekli teminatları vermeyi taahhüt etmişlerdir.

Aynı zamanda Şirket, 31 Aralık 2016 tarihi itibariyle, Yaşar Grubu Şirketleri'nin finansal bir kuruluştan sağlamış olduğu 11.111.111 Avro karşılığı 41.221.111 TL (31 Aralık 2015: 22.222.222 Avro karşılığı 70.613.333 TL) tutarındaki kredilere, grup şirketleriyle birlikte garantör olarak katılmıştır.

PINAR ENTEGRE ET VE UN SANAYİİ A.Ş.

1 OCAK - 31 ARALIK 2016 HESAP DÖNEMİNE AİT FİNANSAL TABLOLARA İLİŞKİN AÇIKLAYICI DİPNOTLAR

(Tutarlar aksi belirtilmedikçe Türk Lirası ("TL") olarak ifade edilmiştir.)

DİPNOT 26 - KARŞILIKLAR, KOŞULLU VARLIK VE BORÇLAR (Devamı)

31 Aralık 2016 ve 2015 tarihleri itibariyle Şirket'in teminat/rehin/ipotek ("TRİ") pozisyonuna ilişkin tabloları aşağıdaki gibidir:

	31 Aralık 2016			31 Aralık 2015		
	Döviz Cinsi	Tutarı	TL karşılığı	Döviz Cinsi	Tutarı	TL karşılığı
Şirket tarafından verilen TRİ'ler:						
A.Kendi Tüzel Kişiliği Adına Vermiş Olduğu TRİ'lerin Toplam Tutarı	TL	2.450.750	2.450.750	TL	2.398.250	2.398.250
B.Tam Konsolidasyon Kapsamına Dahil Edilen Ortaklıklar Lehine Vermiş Olduğu TRİ'lerin Toplam Tutarı		-	-		-	-
C.Olağan Ticari Faaliyetlerinin Yürütülmesi Amacıyla Diğer 3. Kişilerin Borcunu Temin Amacıyla Vermiş Olduğu TRİ'lerin Toplam Tutarı		-	-		-	-
D.Diğer Verilen TRİ'lerin Toplam Tutarı			921.021.111			797.513.333
i. Ana Ortak Lehine Vermiş Olduğu TRİ'lerin Toplam Tutarı			879.800.000			726.900.000
	<i>ABD Doları</i>	<i>250.000.000</i>	<i>879.800.000</i>	<i>ABD Doları</i>	<i>250.000.000</i>	<i>726.900.000</i>
ii. B ve C maddeleri Kapsamına Girmeyen Diğer Grup Şirketleri Lehine Vermiş Olduğu TRİ'lerin Toplam Tutarı			41.221.111			70.613.333
	<i>Avro</i>	<i>11.111.111</i>	<i>41.221.111</i>	<i>Avro</i>	<i>22.222.222</i>	<i>70.613.333</i>
iii. C Maddesi Kapsamına Girmeyen 3. kişiler Lehine Vermiş Olduğu TRİ'lerin Toplam Tutarı			-		-	-
TOPLAM			923.471.861			799.911.583

Şirket'in vermiş olduğu diğer TRİ'lerin Şirket'in Özkaynaklarına oranı

%220

%196

PINAR ENTEGRE ET VE UN SANAYİİ A.Ş.

1 OCAK - 31 ARALIK 2016 HESAP DÖNEMİNE AİT FİNANSAL TABLOLARA İLİŞKİN AÇIKLAYICI DİPNOTLAR

(Tutarlar aksi belirtilmedikçe Türk Lirası ("TL") olarak ifade edilmiştir.)

DİPNOT 26 - KARŞILIKLAR, KOŞULLU VARLIK VE BORÇLAR (Devamı)

d) Alınan teminatlar:

	31 Aralık 2016			31 Aralık 2015		
	Döviz Cinsi	Tutarı	TL Karşılığı	Döviz Cinsi	Tutarı	TL Karşılığı
İpotekler	TL	20.000	20.000	TL	70.000	70.000
Banka teminat mektubu	TL	6.642.000	6.642.000	TL	3.727.073	3.727.073
	Avro	264.250	980.341	Avro	177.358	563.573
	ABD Doları	12.650	44.518	ABD Doları	-	-
Teminat çekleri ve senetleri	TL	315.000	315.000	TL	-	-
	ABD Doları	53.000	186.518	ABD Doları	53.000	154.103
			8.188.377			4.514.749

31 Aralık 2016 tarihinde ilişkili taraflardan alınan kefalet bulunmamaktadır (31 Aralık 2015: Yoktur).

e) Karşılıklar, koşullu varlık ve borçlar :

Kemalpaşa Belediyesi İmar Müdürlüğü ve Fen İşleri ile yapılan görüşmeler sonucunda, 31 Aralık 2016 tarihli finansal tablolarda taşınan değeri 97.492.946 TL olan İzmir-Kemalpaşa'daki araziler, binalar, yeraltı ve yerüstü düzenlerin konumlu olduğu parsellerin, 27 Şubat 2008 tarihli 1/1000 ölçekli uygulama imar planında "Organize Sanayi Alanı" içerisinde kaldığı tespit edilmiştir. Bu plan Temmuz 2008 tarihinde Sanayi ve Ticaret İl Müdürlüğü'nde askıya çıkmıştır. Planların yürürlüğe girmesi durumunda ise ilgili belediye söz konusu arazilerin tapuda yer alan yüzölçümlerinde kesinti uygulayabilir. Sürecin işleyişi dikkate alındığında uygulama heniz neticelenmemiş ve finansal tabloların onaylandığı tarih itibarıyla olası kesinti miktarı bilinmemekte olup Şirket yönetimi sözkonusu etkinin finansal tablolar açısından önemli miktarda olmayacağını düşünmektedir.

DİPNOT 27 - TAAHHÜTLER

Şirket'in 31 Aralık 2016 tarihi itibarı ile herhangi bir alım taahhüdü bulunmamaktadır (31 Aralık 2015: Yoktur).

DİPNOT 28 - ÇALIŞANLARA SAĞLANAN FAYDALAR

	31 Aralık 2016	31 Aralık 2015
a) Çalışanlara sağlanan faydalar kapsamında borçlar		
Ödenecek sosyal güvenlik kesintileri	1.817.059	946.379
Personele borçlar	38.027	56.367
	1.855.086	1.002.746

PINAR ENTEGRE ET VE UN SANAYİİ A.Ş.

1 OCAK - 31 ARALIK 2016 HESAP DÖNEMİNE AİT FİNANSAL TABLOLARA İLİŞKİN AÇIKLAYICI DİPNOTLAR (Tutarlar aksi belirtilmedikçe Türk Lirası ("TL") olarak ifade edilmiştir.)

DİPNOT 28 - ÇALIŞANLARA SAĞLANAN FAYDALAR (Devamı)

b) Çalışanlara sağlanan faydalara ilişkin kısa vadeli karşılıklar

	31 Aralık 2016	31 Aralık 2015
Kıdeme teşvik ikramiyesi	351.848	294.566
Dönem karından üst düzey yöneticilere sağlanacak kar payı ve ikramiye karşılığı	8.011	628.011
	359.859	922.577

Dönem karından üst düzey yöneticilere sağlanacak kar payı ve ikramiye karşılığının yıl içerisindeki hareketleri aşağıdaki gibidir:

	2016	2015
1 Ocak	628.011	628.011
Kar payı ve ikramiye ödemesi	(620.000)	-
31 Aralık	8.011	628.011

c) Çalışanlara sağlanan faydalara ilişkin uzun vadeli karşılıklar

Kıdem tazminatı karşılığı	17.885.707	15.226.680
Kıdeme teşvik ikramiyesi	600.308	494.230
	18.486.015	15.720.910

Türk İş Kanunu'na göre, Şirket bir senesini doldurmuş olan ve Şirket'le ilişkisi kesilen veya emekli olan 25 hizmet (kadınlarda 20) yılını dolduran ve emekliliğini kazanan (kadınlar için 58 yaşında, erkekler için 60 yaşında), askere çağrılan veya vefat eden personeli için kıdem tazminatı ödemekle mükelleftir.

Ödenecek tazminat her hizmet yılı için bir aylık maaş kadardır ve bu tutar 31 Aralık 2016 tarihi itibarıyla 4.297,21 TL (31 Aralık 2015: 3.828,37 TL) ile sınırlandırılmıştır.

Kıdem tazminatı yükümlülüğü yasal olarak herhangi bir fonlamaya tabi değildir ve herhangi bir fonlama şartı bulunmamaktadır. Kıdem tazminatı karşılığı çalışanların emekliliği halinde ödenmesi gerekecek muhtemel yükümlülüğün bilanço tarihindeki değerinin aktüeryal öngörüler doğrultusunda tahminiyle hesaplanır.

Temel varsayım, her yıllık hizmet için belirlenen tavan karşılığının enflasyon ile orantılı olarak artmasıdır. Böylece uygulanan iskonto oranı enflasyonun beklenen etkilerinden arındırılmış gerçek oranını gösterir. Şirket'in kıdem tazminatı karşılığı, kıdem tazminatı tavanı her altı ayda bir ayarlandığı için, 1 Ocak 2017 tarihinden itibaren geçerli olan 4.426,16 TL (1 Ocak 2016: 4.092,53 TL) üzerinden hesaplanmaktadır.

PINAR ENTEGRE ET VE UN SANAYİİ A.Ş.

1 OCAK - 31 ARALIK 2016 HESAP DÖNEMİNE AİT FİNANSAL TABLOLARA İLİŞKİN AÇIKLAYICI DİPNOTLAR

(Tutarlar aksi belirtilmedikçe Türk Lirası ("TL") olarak ifade edilmiştir.)

DİPNOT 28 - ÇALIŞANLARA SAĞLANAN FAYDALAR (Devamı)

Toplam karşılığın hesaplanmasına yönelik aşağıdaki aktüeryal öngörüler kullanılmıştır:

	31 Aralık 2016	31 Aralık 2015
Yıllık iskonto oranı (%)	3,95	3,95
Emeklilik olasılığı (%)	98,35	98,21

Kıdem tazminatı karşılığının yıl içindeki hareketleri aşağıdaki gibidir:

	2016	2015
1 Ocak	15.226.680	13.107.839
Faiz maliyeti	2.008.565	1.393.241
Aktüeryal zarar	2.727.198	1.313.456
Dönem içinde ödenen	(3.640.562)	(1.839.130)
Dönem içindeki artış	1.563.826	1.251.274
31 Aralık	17.885.707	15.226.680

Faiz maliyeti, aktüeryal zarar ile dönem içindeki artış toplam 6.299.589 TL (31 Aralık 2015: 3.957.971 TL) tutarında olup, 3.572.391 TL (31 Aralık 2015: 2.644.515 TL) genel yönetim giderlerine ve 2.727.198 TL (31 Aralık 2015: 1.313.456 TL) diğer kapsamlı gelirlere dahil edilmiştir.

DİPNOT 29 - NİTELİKLERİNE GÖRE GİDERLER

	1 Ocak - 31 Aralık 2016	1 Ocak - 31 Aralık 2015
Direkt madde maliyeti	453.071.052	423.916.370
Personel giderleri	52.002.217	43.783.656
Dışarıdan sağlanan fayda ve hizmetler	16.109.420	13.318.893
Reklam giderleri	13.657.064	14.361.478
Amortisman ve itfa payı	12.076.113	11.008.943
Enerji giderleri	11.276.582	10.814.058
Bakım ve onarım giderleri	9.798.301	9.048.499
Danışmanlık ve istişare ücretleri	8.386.988	7.900.117
Kıdem tazminatları	3.572.391	2.644.515
Kira	1.674.163	1.466.949
Diğer	4.556.717	5.270.380
	586.181.008	543.533.858

PINAR ENTEGRE ET VE UN SANAYİİ A.Ş.

1 OCAK - 31 ARALIK 2016 HESAP DÖNEMİNE AİT FİNANSAL TABLOLARA İLİŞKİN AÇIKLAYICI DİPNOTLAR

(Tutarlar aksi belirtilmedikçe Türk Lirası ("TL") olarak ifade edilmiştir.)

DİPNOT 30 - DİĞER VARLIK VE YÜKÜMLÜLÜKLER

	31 Aralık 2016	31 Aralık 2015
a) Diğer dönen varlıklar:		
Gelir tahakkukları	227.560	148.341
	227.560	148.341
b) Diğer kısa vadeli yükümlülükler:		
Gider tahakkukları	20.959	14.405
	20.959	14.405

DİPNOT 31 - SERMAYE, YEDEKLER VE DİĞER ÖZKAYNAK KALEMLERİ

Şirket, Sermaye Piyasası Mevzuatı'na tabi şirketlere tanınan kayıtlı sermaye sistemini uygulamakta olup 1 Kr nominal değere sahip kayıtlı paylarını temsil eden kayıtlı sermayesi için tavan belirlenmiştir. Şirket'in onaylanmış ve çıkarılmış nominal değerdeki sermayesi 31 Aralık 2016 ve 2015 tarihleri itibarıyla aşağıdaki gibidir:

	31 Aralık 2016	31 Aralık 2015
Kayıtlı Sermaye Tavanı (tarihi değeri ile)	100.000.000	100.000.000
Nominal değeri ile onaylanmış ve ödenmiş sermaye	43.335.000	43.335.000

Şirket'in 31 Aralık 2016 ve 2015 tarihlerindeki pay sahipleri ve sermaye içerisindeki payları tarihi değerleri üzerinden aşağıdaki gibidir:

Pay Sahipleri	31 Aralık 2016		31 Aralık 2015	
	Pay Tutarı (TL)	Pay Oranı (%)	Pay Tutarı (TL)	Pay Oranı (%)
Yaşar Holding (A,B)	23.476.895	54	23.476.895	54
Pınar Süt (A,B)	5.451.752	13	5.451.752	13
Halka açık kısım (A,B)	14.406.353	33	14.406.353	33
Sermaye	43.335.000	100	43.335.000	100
Sermaye düzeltmesi farkları	37.059.553		37.059.553	
Toplam ödenmiş sermaye	80.394.553		80.394.553	

37.059.553 TL tutarındaki (31 Aralık 2015: 37.059.553 TL) sermaye düzeltmesi farkları, Şirket sermayesinin enflasyona göre düzeltilmiş toplam tutarı ile Şirket'in enflasyon düzeltmesi öncesindeki sermaye tutarı arasındaki farktan 2003 yılı birikmiş zararları mahsubu yapılmasından sonra geriye kalan tutarı ifade eder.

PINAR ENTEGRE ET VE UN SANAYİİ A.Ş.

1 OCAK - 31 ARALIK 2016 HESAP DÖNEMİNE AİT FİNANSAL TABLOLARA İLİŞKİN AÇIKLAYICI DİPNOTLAR

(Tutarlar aksi belirtilmedikçe Türk Lirası ("TL") olarak ifade edilmiştir.)

DİPNOT 31 - SERMAYE, YEDEKLER VE DİĞER ÖZKAYNAK KALEMLERİ (Devamı)

Türkiye'deki şirketler, nakit artırım dışındaki tüm iç kaynakların sermayeye ilavesi suretiyle bir defaya mahsus olmak üzere kayıtlı sermaye tavanını aşabilirler. Öte yandan, nakit artırım suretiyle kayıtlı sermaye tavanı aşılamaz.

31 Aralık 2016 tarihi itibarıyla beheri 1 Kr olan 4.333.500.000 (31 Aralık 2015: 4.333.500.000) adet pay bulunmaktadır.

Şirket sermayesi beheri 1 Kr olan, 1.500.000 adet A grubu nama, 4.332.000.000 adet B grubu hamiline paylardan oluşmakta olup, B grubu hamiline paylar Borsa İstanbul'da işlem görmektedir. Şirket'in işleri ve idaresi Genel Kurul tarafından Türk Ticaret Kanunu hükümleri ve Sermaye Piyasası Kurulu düzenlemeleri çerçevesinde seçilecek 5, 7 ve 9 üyeden oluşan bir Yönetim Kurulu tarafından yürütülür. Yönetim Kurulunun 5 üyeden oluşması halinde 3, 7 üyeden oluşması halinde 4, 9 üyeden oluşması halinde 5 üye "A" grubu pay sahipleri tarafından gösterilecek adaylar arasından, diğer üyeler de "B" grubu pay sahipleri tarafından gösterilecek adaylar arasından, seçilir. Yönetim Kurulu karar verdiği takdirde Murahhas Üye/Üyeler seçilebilir. Ancak Yönetim Kurulu Başkanı ve Murahhas Üye/Üyeler "A" grubunu temsil eden üyeler arasından seçilir.

Yönetim Kurulu Sermaye Piyasası Kanunu hükümlerine uygun olarak yeni sermaye ihtiyaçlarını nama veya hamiline olarak ayrı gruplar halinde düzenlemeye imtiyazlı ve itibari değerinin üzerinde veya altında pay çıkarmaya, pay sahiplerinin yeni pay alma haklarını sınırlandırmaya veya imtiyazlı pay sahiplerinin haklarını kısıtlayıcı nitelikte karar almaya yetkilidir. İç kaynaklardan yapılacak sermaye artırımları sonunda mevcut pay sahiplerine payları oranında bedelsiz pay verilir.

Kanuni defterlerdeki birikmiş kârlar, aşağıda belirtilen kanuni yedeklerle ilgili hüküm haricinde dağıtılabılır:

Türk Ticaret Kanunu'na göre yasal yedekler birinci ve ikinci tertip yasal yedekler olmak üzere ikiye ayrılır. Türk Ticaret Kanunu'na göre birinci tertip yasal yedekler, şirketin ödenmiş sermayesinin % 20'sine ulaşıncaya kadar, kanuni net karın % 5'i olarak ayrılır. İkinci tertip yasal yedekler ise ödenmiş sermayenin % 5'ini aşan dağıtılan karın % 10'udur. Türk Ticaret Kanunu'na göre, yasal yedekler ödenmiş sermayenin % 50'sini geçmediği sürece sadece zararları netleştirmek için kullanılabilir, bunun dışında herhangi bir şekilde kullanılması mümkün değildir.

Yukarıda bahsi geçen yasal yedeklerin ve özel fonunun, Türkiye Muhasebe Standartları Türkiye finansal Raporlama Standartları ("TFRS") uyarınca "Kardan Ayrılan Kısıtlanmış Yedekler" içerisinde sınıflandırılması gerekmektedir. Şirket'in 31 Aralık 2016 tarihi itibarıyla kardan ayrılan kısıtlanmış yedeklerinin nominal tutarı 34.802.135 TL (31 Aralık 2015: 30.555.315 TL) olup özleri itibarıyla kısıtlanmamış olan 81.047.137 TL tutarındaki "Olağanüstü Yedekler" (31 Aralık 2015: 63.423.009 TL), "Geçmiş Yıllar Karları" içerisine sınıflandırmıştır.

SPK duyurularına göre "Ödenmiş Sermaye", "Kardan Ayrılan Kısıtlanmış Yedekler" ve "Hisse Senedi İhraç Primleri"nin yasal kayıtlardaki tutarları üzerinden gösterilmesi gerekmektedir. Söz konusu tebliğin uygulanması esnasında değerlemelerde çıkan farklılıkların (enflasyon düzeltmesinden kaynaklanan farklılıklar gibi):

- "Ödenmiş Sermaye"den kaynaklanmaktaysa ve henüz sermayeye ilave edilmemişse, "Ödenmiş Sermaye" kaleminden sonra gelmek üzere açılacak "Sermaye Düzeltmesi Farkları" kalemiyle;
- "Kardan Ayrılan Kısıtlanmış Yedekler" ve "Hisse Senedi İhraç Primleri"nden kaynaklanmakta ve henüz kar dağıtımı veya sermaye artırımına konu olmamışsa "Geçmiş Yıllar Kar/Zararıyla", ilişkilendirilmesi gerekmektedir.

PINAR ENTEGRE ET VE UN SANAYİİ A.Ş.

1 OCAK - 31 ARALIK 2016 HESAP DÖNEMİNE AİT FİNANSAL TABLOLARA İLİŞKİN AÇIKLAYICI DİPNOTLAR

(Tutarlar aksi belirtilmedikçe Türk Lirası ("TL") olarak ifade edilmiştir.)

DİPNOT 31 - SERMAYE, YEDEKLER VE DİĞER ÖZKAYNAK KALEMLERİ (Devamı)

Sermaye düzeltmesi farklarının sermayeye eklenmek dışında bir kullanımı yoktur.

Halka açık şirketler, kar payı dağılımlarını SPK'nın 1 Şubat 2014 tarihinden itibaren yürürlüğe giren II-19.1 no'lu Kar Payı Tebliği'ne göre yaparlar.

Ortaklıklar, karlarını genel kurulları tarafından belirlenecek kar dağıtım politikaları çerçevesinde ve ilgili mevzuat hükümlerine uygun olarak genel kurul kararıyla dağıtır. Söz konusu tebliğ kapsamında, asgari bir dağıtım oranı tespit edilmemiştir. Şirketler esas sözleşmelerinde veya kar dağıtım politikalarında belirlenen şekilde kar payı öderler. Ayrıca, kar payları eşit veya farklı tutarlı taksitler halinde ödenebilecektir ve ara dönem finansal tablolarda yer alan kar üzerinden nakden kar payı avansı dağıtabilecektir.

Şirket Esas Sözleşmesi'nin 26'ncı maddesi çerçevesinde, net dönem karından varsa geçmiş yıl zararları düşüldükten sonra kalan tutar üzerinden genel kanuni yedek akçe ve Sermaye Piyasası Mevzuatı çerçevesinde birinci temettü ayrıldıktan sonra geriye kalan kısımdan Genel Kurul'ca alınacak karar çerçevesinde %5'e kadar bir meblağ yönetim kurulu üyelerine tahsisat karşılığı ve yönetim kurulunun tespit ve lüzum göstereceği hususlara ayrılabilir.

TTK'ya göre ayrılması gereken yedek akçeler ile esas sözleşmede veya kar dağıtım politikasında pay sahipleri için belirlenen kar payı ayrılmadıkça, başka yedek akçe ayrılmasına, ertesi yıla kar aktarılmasına ve intifa senedi sahiplerine, yönetim kurulu üyelerine, ortaklık çalışanlarına ve pay sahibi dışındaki kişilere kardan pay dağıtılmasına karar verilemeyeceği gibi, pay sahipleri için belirlenen kar payı nakden ödenmedikçe bu kişilere kardan pay dağıtılamaz.

Halka açık ortaklıklarda kar payı, dağıtım tarihi itibarıyla mevcut payların tümüne, bunların ihraç ve iktisap tarihleri dikkate alınmaksızın payları oranında eşit olarak dağıtılır.

Şirket'in 29 Mart 2016 tarihinde yapılan Olağan Genel Kurul toplantısında alınan karar uyarınca, Şirket, 2015 yılı dağıtılabılır net dönem karından 44.634.950 TL tutarındaki kısmının temettü ve yönetim kurulu tahsisatı olarak dağıtılmasına; temettü dağıtımına istinaden ödemelerin 31 Mayıs 2016 tarihinde yapılmasına karar verilmiştir. Bu kar dağıtım kararına istinaden Şirket 2015 yılı karından 4.246.820 TL tutarında "Kardan ayrılan kısıtlanmış yedek" ayırmıştır. 2016 yılına ait genel kurul henüz yapılmamış olduğundan, herhangi bir kar dağıtım kararı alınmamıştır.

DİPNOT 32 - HASILAT VE SATIŞLARIN MALİYETİ

	1 Ocak - 31 Aralık 2016	1 Ocak - 31 Aralık 2015
Yurtiçi satışlar	751.180.136	712.310.542
Yurtdışı satışlar	20.294.350	15.784.645
Brüt Satışlar	771.474.486	728.095.187
Eksi: İskontolar	(121.422.021)	(123.046.062)
İadeler	(12.532.495)	(13.986.072)
Net Satışlar	637.519.970	591.063.053
Canlı Varlıklar Gerçeğe Uygun Değer Farkları	677.221	-
Satışların maliyeti	(531.979.552)	(491.959.632)
Brüt Kar	106.217.639	99.103.421

PINAR ENTEGRE ET VE UN SANAYİİ A.Ş.

1 OCAK - 31 ARALIK 2016 HESAP DÖNEMİNE AİT FİNANSAL TABLOLARA İLİŞKİN AÇIKLAYICI DİPNOTLAR (Tutarlar aksi belirtilmedikçe Türk Lirası ("TL") olarak ifade edilmiştir.)

DİPNOT 33 - İNŞAAT SÖZLEŞMELERİ

Yoktur (31 Aralık 2015: Yoktur).

DİPNOT 34 - GENEL YÖNETİM GİDERLERİ, PAZARLAMA GİDERLERİ, ARAŞTIRMA VE GELİŞTİRME GİDERLERİ

	1 Ocak - 31 Aralık 2016	1 Ocak - 31 Aralık 2015
a) Pazarlama giderleri:		
Reklam giderleri	13.657.064	14.361.478
Personel giderleri	4.187.538	4.207.848
Danışmanlık	3.310.837	2.961.389
Amortisman ve itfa payı	2.287.703	2.306.489
Dışarıdan sağlanan fayda ve hizmetler	2.118.378	1.495.649
Bakım ve onarım giderleri	1.527.403	1.423.111
Enerji giderleri	1.445.715	1.339.023
Kira	424.780	461.856
Diğer	1.680.651	1.562.574
	30.640.069	30.119.417
b) Genel yönetim giderleri:		
Personel giderleri	6.857.722	6.959.713
Danışmanlık ve istişare ücretleri	5.006.842	4.880.855
Kıdem tazminatları	3.572.391	2.644.515
Dışarıdan sağlanan fayda ve hizmetler	2.719.804	1.533.700
Amortisman ve itfa payı	1.020.676	861.922
Vergi (Kurumlar vergisi hariç)	440.915	488.951
Enerji giderleri	392.655	381.126
Bakım ve onarım giderleri	151.246	209.451
Diğer	1.723.921	1.575.524
	21.886.172	19.535.757
c) Araştırma ve geliştirme giderleri:		
Personel giderleri	951.567	1.066.788
Dışarıdan sağlanan fayda ve hizmetler	124.705	109.714
Amortisman ve itfa payı	124.273	77.206
Diğer	474.670	665.344
	1.675.215	1.919.052

PINAR ENTEGRE ET VE UN SANAYİİ A.Ş.

1 OCAK - 31 ARALIK 2016 HESAP DÖNEMİNE AİT FİNANSAL TABLOLARA İLİŞKİN AÇIKLAYICI DİPNOTLAR

(Tutarlar aksi belirtilmedikçe Türk Lirası ("TL") olarak ifade edilmiştir.)

DİPNOT 35 - ESAS FAALİYETLERDEN DİĞER GELİRLER VE GİDERLER

	1 Ocak - 31 Aralık 2016	1 Ocak - 31 Aralık 2015
a) Esas faaliyetlerden diğer gelirler:		
Kira geliri	688.742	645.287
Hurda satış geliri	544.979	564.978
Kur farkı geliri	544.682	307.753
Vade unsuru içeren ticari işlemlerden kaynaklanan finansal gelir	200.817	107.947
Diğer	248.482	289.887
	2.227.702	1.915.852

b) Esas faaliyetlerden diğer giderler:

Bağış ve yardımlar	(803.265)	(698.945)
Vade farkı gideri	(743.942)	(416.085)
Vade unsuru içeren ticari işlemlerden kaynaklanan finansal gider	(134.252)	(240.825)
Kur farkı gideri	(12.166)	(47.951)
Diğer	(347.386)	(1.039.525)
	(2.041.011)	(2.443.331)

DİPNOT 36 - YATIRIM FAALİYETLERİNDEN GELİRLER VE GİDERLER

	1 Ocak - 31 Aralık 2016	1 Ocak - 31 Aralık 2015
a) Yatırım faaliyetlerinden gelirler:		
İlişkili taraflardan diğer alacaklar üzerinden hesaplanan vade farkı ve faiz geliri	834.394	989.881
Maddi duran varlık satış karı	160.601	14.578
Diğer	11.738	5.054
	1.006.733	1.009.513

b) Yatırım faaliyetlerinden giderler:

Maddi duran varlık satış zararı	(498.253)	(68.841)
	(498.253)	(68.841)

PINAR ENTEGRE ET VE UN SANAYİ A.Ş.

1 OCAK - 31 ARALIK 2016 HESAP DÖNEMİNE AİT FİNANSAL TABLOLARA İLİŞKİN AÇIKLAYICI DİPNOTLAR (Tutarlar aksi belirtilmedikçe Türk Lirası ("TL") olarak ifade edilmiştir.)

DİPNOT 37 - ÇEŞİT ESASINA GÖRE SINIFLANDIRILMIŞ GİDERLER

Bakınız Dipnot 29.

DİPNOT 38 - FİNANSMAN GELİRLERİ/ GİDERLERİ

	1 Ocak - 31 Aralık 2016	1 Ocak - 31 Aralık 2015
i. Finansman gelirleri:		
İlişkili taraflardan kefalet gelirleri (Dipnot 7 ii.c)	1.596.491	1.515.966
Faiz geliri	443.926	626.499
Kur farkı geliri	239.520	160.621
	2.279.937	2.303.086
ii. Finansman giderleri:		
Kur farkı gideri	(161.842)	(98.050)
Faiz gideri	(160.415)	(54.716)
Banka komisyon gideri	(64.035)	(63.880)
İlişkili taraflardan kefalet giderleri	(7.500)	(7.500)
	(393.792)	(224.146)

DİPNOT 39 - DİĞER KAPSAMLI GELİR UNSURLARININ ANALİZİ

Bakınız diğer kapsamlı gelir tablosu.

DİPNOT 40 - SATIŞ AMAÇLI ELDE TUTULAN DURAN VARLIKLAR VE DURDURULAN FAALİYETLER

Yoktur (31 Aralık 2015: Yoktur).

DİPNOT 41 - GELİR VERGİLERİ (ERTELENMİŞ VERGİ VARLIK VE YÜKÜMLÜLÜKLERİ DAHİL)

31 Aralık 2016 ve 2015 tarihleri itibariyle kurumlar vergisi karşılığı aşağıdaki gibidir:

	31 Aralık 2016	31 Aralık 2015
Kurumlar vergisi karşılığı	8.731.395	7.033.462
Eksi: Peşin ödenen kurumlar vergisi	(6.367.910)	(5.005.802)
Dönem karı vergi yükümlülüğü	2.363.485	2.027.660

PINAR ENTEGRE ET VE UN SANAYİİ A.Ş.

1 OCAK - 31 ARALIK 2016 HESAP DÖNEMİNE AİT FİNANSAL TABLOLARA İLİŞKİN AÇIKLAYICI DİPNOTLAR

(Tutarlar aksi belirtilmedikçe Türk Lirası ("TL") olarak ifade edilmiştir.)

DİPNOT 41 - GELİR VERGİLERİ (ERTELENMİŞ VERGİ VARLIK VE YÜKÜMLÜLÜKLERİ DAHİL) (Devamı)

Türkiye’de, kurumlar vergisi oranı 2016 yılı için %20’dir (2015: %20). Kurumlar vergisi oranı kurumların ticari kazancına vergi yasaları gereğince indirimi kabul edilmeyen giderlerin ilave edilmesi, vergi yasalarında yer alan istisna (iştirak kazançları istisnası, yatırım indirimi istisnası vb.) ve indirimlerin (ar-ge indirimi gibi) indirilmesi sonucu bulunacak vergi matrahına uygulanır. Kar dağıtılmadığı takdirde başka bir vergi ödenmemektedir.

Türkiye’deki bir işyeri ya da daimi temsilcisi aracılığı ile gelir elde eden dar mükellef kurumlar ile Türkiye’de yerleşik kurumlara ödenen kar paylarından (temettüleri) stopaj yapılmaz. Bunların dışında kalan kişi ve kurumlara yapılan temettü ödemeleri %15 (2015: %15) oranında stopaja tabidir. Karın sermayeye ilavesi, kar dağıtımını sayılmaz.

Şirketler üçer aylık mali karları üzerinden %20 (2015: %20) oranında geçici vergi hesaplar ve o dönemi izleyen ikinci ayın 14 üncü gününe kadar beyan edip 17 (2015: 17) inci günü akşamına kadar öderler. Yıl içinde ödenen geçici vergi o yıla ait olup izleyen yıl verilecek kurumlar vergisi beyannamesi üzerinden hesaplanacak kurumlar vergisinden mahsup edilir. Mahsuba rağmen ödenmiş geçici vergi tutarı kalmış ise bu tutar nakden iade alınabileceği gibi devlete karşı olan herhangi bir başka mali borca da mahsup edilebilir. Türkiye’de ödenecek vergiler konusunda vergi otoritesi ile mutabakat sağlamak gibi bir uygulama bulunmamaktadır. Kurumlar vergisi beyannameleri hesap döneminin kapandığı ayı takip eden dördüncü ayın 25 inci günü akşamına kadar bağlı bulunulan vergi dairesine verilir.

Vergi incelemesine yetkili makamlar beş yıl zarfında muhasebe kayıtlarını inceleyebilir ve hatalı işlem tespit edilirse yapılacak vergi tarhiyatı nedeniyle vergi miktarları değişebilir. Türk vergi mevzuatına göre beyanname üzerinde gösterilen mali zararlar 5 yılı aşmamak kaydıyla dönem kurum kazancından indirilebilirler. Ancak, mali zararlar, geçmiş yıl karlarından mahsup edilemez.

Kurumlar Vergisi Kanunu’nda kurumlara yönelik birçok istisna bulunmaktadır. Bu istisnalardan Şirket’e ilişkin olanları aşağıda açıklanmıştır:

Kurumların tam mükellefiyete tabi bir başka kurumun sermayesine iştiraktan elde ettikleri temettü kazançları (yatırım fonlarının katılma belgeleri ile yatırım ortaklıkları hisse senetlerinden elde edilen kar payları hariç) kurumlar vergisinden istisnadır.

5520 Sayılı Kurumlar Vergisi Kanunu’na göre kurumların en az iki tam yıl süreyle aktiflerinde yer alan iştirak hisselerinin, gayrimenkullerinin, rüçhan hakkı, kurucu senedi ve intifa senetleri satışından doğan kazançlarının %75’i 21 Haziran 2006 tarihinden başlayarak kurumlar vergisinden istisnadır. İstisnadan yararlanmak için söz konusu kazancın pasifte bir fon hesabında tutulması ve 5 yıl süre ile işletmeden çekilmemesi gerekmektedir. Satış bedelinin satışın yapıldığı yılı izleyen ikinci takvim yılı sonuna kadar tahsil edilmesi gerekir.

Kurumların rüçhan hakkı kuponlarının satışından elde ettikleri kazançlarının %75’lik kısmı ile anonim şirketlerin kuruluşlarında veya sermayelerini artırdıkları sırada çıkardıkları paylarının itibari değerlerinin üzerinde elden çıkarılmasından sağlanan emisyon primi kazançları kurumlar vergisinden istisnadır.

Dolayısı ile ticari kar/ (zarar) rakamı içinde yer alan yukarıda sayılan nitelikteki kazançlar/ (kayıplar) kurumlar vergisi hesabında dikkate alınmıştır.

Kurumlar Vergisi matrahının tespitinde yukarıda yer alan istisnalar yanında ayrıca Kurumlar Vergisi Kanunu’nun 8. maddesi ve Gelir Vergisi Kanunu’nun 40. madde hükmünde belirtilen indirimler ile birlikte Kurumlar Vergisi Kanunu’nun 10. maddesinde belirtilen diğer indirimler de dikkate alınır.

PINAR ENTEGRE ET VE UN SANAYİİ A.Ş.

1 OCAK - 31 ARALIK 2016 HESAP DÖNEMİNE AİT FİNANSAL TABLOLARA İLİŞKİN AÇIKLAYICI DİPNOTLAR

(Tutarlar aksi belirtilmedikçe Türk Lirası ("TL") olarak ifade edilmiştir.)

DİPNOT 41 - GELİR VERGİLERİ (ERTELENMİŞ VERGİ VARLIK VE YÜKÜMLÜLÜKLERİ DAHİL) (Devamı)

Transfer fiyatlandırması

Kurumların ilişkili kişilerle yaptıkları mal veya hizmet alım ya da satımlarında emsallerine uygun olarak tespit edecekleri bedel veya fiyat kullanmaları gerekmektedir. Emsallere uygunluk ilkesi, ilişkili kişilerle yapılan mal veya hizmet alım ya da satımında uygulanan fiyat veya bedelin, aralarında böyle bir ilişkinin bulunmaması durumunda oluşacak fiyat veya bedele uygun olmasını ifade etmektedir. Kurumlar, ilişkili kişiler ile gerçekleştirdiği işlemlerde uygulanacak emsaline uygun fiyat veya bedelleri ilgili kanunda belirtilen yöntemlerden işlemin mahiyetine en uygun olanını kullanmak suretiyle tespit edeceklerdir. Emsaline uygunluk ilkesi doğrultusunda tespit edilen fiyat ve bedellere ilişkin hesaplamalara ait kayıt, cetvel ve belgelerin ispat edici kağıtlar olarak kurumlar tarafından saklanması zorunlu kılınmıştır. Ayrıca, kurumlar bir hesap dönemi içerisinde ilişkili kişiler ile yaptıkları işlemlere ilişkin olarak bilgi ve belgeleri içerecek şekilde gerektiğinde ibraz edilmek üzere Kurumlar Vergisi Beyannamesi tarihine kadar bir rapor hazırlayacaklardır.

Emsallere uygunluk ilkesine aykırı olarak tespit edilen bedel veya fiyat üzerinden mal veya hizmet alım ya da satımında bulunulması halinde kazancın tamamen veya kısmen transfer fiyatlaması yoluyla örtülü olarak dağıtılmış sayılacaktır. Tamamen veya kısmen transfer fiyatlandırması yoluyla örtülü olarak dağıtılan kazanç 13 üncü maddede belirtilen şartların gerçekleştiği hesap döneminin son günü itibarıyla dağıtılmış kar payı veya dar mükellefler için ana merkeze aktarılan tutar sayılacaktır. Transfer fiyatlandırması yoluyla dağıtılmış kar payının net kar payı tutarı olarak kabul edilmesi ve brüte tamamlanması sonucu bulunan tutar üzerinden ortakların hukuki niteliğine göre belirlenen oranlarda vergi kesintisi yapılacaktır. Daha önce yapılan vergilendirme işlemleri, taraf olan mükellefler nezdinde buna göre düzeltilen olacaktır. Ancak, bu düzeltmenin yapılabilmesi için örtülü kazanç dağıtan kurum adına tarh edilen vergilerin kesinleşmiş ve ödenmiş olması gerekmektedir.

Örtülü kazanç dağıtılan kurum nezdinde yapılacak düzeltmede dikkate alınacak tutar, kesinleşen ve ödenen tutar olacaktır.

1 Ocak - 31 Aralık 2016 ve 2015 hesap dönemlerine ait kapsamlı gelir tablolarında yer alan vergi giderleri aşağıda özetlenmiştir:

	1 Ocak - 31 Aralık 2016	1 Ocak - 31 Aralık 2015
Cari dönem kurumlar vergisi gideri	(8.731.395)	(7.033.462)
Ertelenmiş vergi geliri	(525.485)	(1.828.954)
Toplam vergi gideri	(9.256.880)	(8.862.416)

Vergi giderinin mutabakatı aşağıdaki gibidir:

Vergi öncesi kar	68.946.061	75.368.314
Yürürlükteki vergi oranı kullanılarak hesaplanan vergi	(13.789.212)	(15.073.663)
Kanunen kabul edilmeyen giderler	(222.774)	(291.132)
İndirilecek gelirler	157.335	138.535
İştirak karlarındaki payın vergi etkisi	2.869.712	5.069.397
Üzerinden ertelenen vergi varlığı yaratılan ve dönem içerisinde kullanılan yatırım indirimi	1.763.848	1.292.808
Diğer	(35.789)	1.639
Toplam vergi gideri	(9.256.880)	(8.862.416)

PINAR ENTEGRE ET VE UN SANAYİİ A.Ş.

1 OCAK - 31 ARALIK 2016 HESAP DÖNEMİNE AİT FİNANSAL TABLOLARA İLİŞKİN AÇIKLAYICI DİPNOTLAR

(Tutarlar aksi belirtilmedikçe Türk Lirası ("TL") olarak ifade edilmiştir.)

DİPNOT 41 - GELİR VERGİLERİ (ERTELENMİŞ VERGİ VARLIK VE YÜKÜMLÜLÜKLERİ DAHİL) (Devamı)

Ertelenmiş vergiler

Şirket, ertelenmiş vergi varlık ve yükümlülüklerini, varlık ve yükümlülüklerin bilançodaki kayıtlı değerleri ile vergi değerleri arasında oluşan geçici farklar üzerinden bilanço tarihi itibarıyla yasallaşmış vergi oranlarını kullanarak hesaplamaktadır. Müteakip dönemlerde gerçekleşecek geçici farklar üzerinden yükümlülük metoduna göre hesaplanan ertelenmiş vergi varlıkları ve yükümlülükleri için uygulanan oran %20'dir (2015: %20).

31 Aralık 2016 ve 2015 tarihleri itibarıyla birikmiş geçici farklar ve ertelenmiş vergi varlık ve yükümlülüklerinin bilanço tarihleri itibarıyla yürürlükteki vergi oranları kullanılarak hesaplamalarının dökümü aşağıdaki gibidir:

	Vergilendirilebilir birikmiş geçici farklar		Ertelenmiş vergi varlığı/ (yükümlülüğü)	
	31 Aralık 2016	31 Aralık 2015	31 Aralık 2016	31 Aralık 2015
Maddi duran varlıkların yeniden değerlenmesi	115.915.724	120.025.963	(12.961.509)	(13.783.572)
Yeniden değerlendirme öncesi taşınan değerle vergi matrahı arasındaki farklar	14.737.860	12.387.266	(2.510.825)	(2.040.706)
Kıdem tazminatı karşılığı	(17.885.707)	(15.226.680)	3.577.141	3.045.336
Satılmaya hazır finansal varlıklar üzerinden hesaplanan ertelenmiş vergi	(1.761.518)	(1.755.678)	352.304	351.135
Yatırım indirimleri (*)	(3.742.864)	(7.239.365)	748.573	1.447.873
Diğer	(110.359)	(932.840)	22.072	186.568
Ertelenmiş vergi varlığı			4.700.090	5.030.912
Ertelenmiş vergi yükümlülüğü			(15.472.334)	(15.824.278)
Ertelenmiş vergi yükümlülükleri- net			(10.772.244)	(10.793.366)

(*) Şirket üretim hattı yatırımı ile ilgili yatırım teşvik belgelerine sahiptir. Şirket yönetimi, söz konusu yatırım teşvik belgelerine istinaden 31 Aralık 2016 tarihi itibarıyla 748.573 TL (31 Aralık 2015: 1.447.873 TL) tutarında yatırım indiriminden gelecek yıllarda faydalanmayı öngörmektedir.

Net ertelenmiş vergi yükümlülüğünün hareket tablosu aşağıda belirtilmiştir:

1 Ocak 2015	(9.293.782)
Cari dönem kapsamlı gelir tablosuna yansıtılan	(1.828.954)
Tanımlanmış fayda planları yeniden ölçüm kayıplarına verilen	262.691
Satılmaya hazır finansal varlıklar makul değer fonuna verilen	(10.808)
Yeniden değerlendirme fonu üzerinden hesaplanan	77.487
31 Aralık 2015	(10.793.366)
Cari dönem kapsamlı gelir tablosuna yansıtılan	(525.485)
Tanımlanmış fayda planları yeniden ölçüm kayıplarına verilen	545.440
Satılmaya hazır finansal varlıklar makul değer fonuna verilen	1.167
31 Aralık 2016	(10.772.244)

PINAR ENTEGRE ET VE UN SANAYİİ A.Ş.

1 OCAK - 31 ARALIK 2016 HESAP DÖNEMİNE AİT FİNANSAL TABLOLARA İLİŞKİN AÇIKLAYICI DİPNOTLAR (Tutarlar aksi belirtilmedikçe Türk Lirası ("TL") olarak ifade edilmiştir.)

DİPNOT 42 - PAY BAŞINA KAZANÇ

		1 Ocak - 31 Aralık 2016	1 Ocak - 31 Aralık 2015
Net dönem karı	A	59.689.181	66.505.898
Nominal değeri 1 Kr olan çıkarılmış adi payının ağırlıklı ortalama adedi (Dipnot 31)	B	4.333.500.000	4.333.500.000
Nominal değeri 1 Kr olan 100 adet pay başına kazanç	A/B	1,3774	1,5347

Pay başına esas ve nispi kazanç arasında hiçbir dönem için herhangi bir fark bulunmamaktadır. 2016 yılına ait genel kurul henüz yapılmamış olduğundan, herhangi bir kar dağıtım kararı alınmamıştır.

DİPNOT 43 - PAY BAZLI ÖDEMELER

Yoktur (31 Aralık 2015: Yoktur).

DİPNOT 44 - SİGORTA SÖZLEŞMELERİ

Yoktur (31 Aralık 2015: Yoktur).

DİPNOT 45 - KUR DEĞİŞİMİNİN ETKİLERİ

Şirket'in döviz kuru risk analizi Dipnot 49.c.i' de sunulmuştur.

DİPNOT 46 - YÜKSEK ENFLASYONLU EKONOMİDE RAPORLAMA

Bakınız Dipnot 2.

DİPNOT 47 - TÜREV ARAÇLAR

Yoktur (31 Aralık 2015: Yoktur).

PINAR ENTEGRE ET VE UN SANAYİİ A.Ş.

1 OCAK - 31 ARALIK 2016 HESAP DÖNEMİNE AİT FİNANSAL TABLOLARA İLİŞKİN AÇIKLAYICI DİPNOTLAR

(Tutarlar aksi belirtilmedikçe Türk Lirası ("TL") olarak ifade edilmiştir.)

DİPNOT 48 - FİNANSAL ARAÇLAR

Satılmaya hazır finansal varlıklar:

	31 Aralık 2016		31 Aralık 2015	
	TL	%	TL	%
YDT	580.036	1,76	581.039	1,76
Bintur	96.941	1,33	101.778	1,33
	676.977		682.817	

Şirket'in satılmaya hazır finansal varlıkları olan YDT ve Bintur, genel kabul görmüş değerlendirme tekniklerinden birisi olan indirgenmiş nakit akış yöntemi kullanılarak elde edilmiş makul değerleri ile finansal tablolara yansıtılmıştır. 31 Aralık 2016 tarihi itibarıyla söz konusu makul değer hesaplamalarında nominal iskonto ve büyüme oranları kullanılmıştır.

31 Aralık 2016 ve 2015 tarihleri itibarıyla uygulanan indirgenmiş nakit akış yöntemlerinde kullanılan yıllık iskonto ve dönem sonu büyüme oranları aşağıdaki gibidir:

	İskonto oranı		Dönem sonu büyüme oranı	
	2016	2015	2016	2015
Bintur	%19,00	%11,24	%1	%1
YDT	%17,80	%11,24	%1	%0

Satılmaya hazır finansal varlıkların dönem içindeki hareketleri aşağıdaki gibidir:

	2016	2015
1 Ocak	682.817	628.775
Makul değer değişimi- YDT	(1.003)	40.592
Makul değer değişimi - Bintur	(4.837)	13.450
31 Aralık	676.977	682.817

Satılmaya hazır finansal varlıklar makul değer fonunun dönem içinde gerçekleşen hareketleri ise aşağıdaki gibidir:

	2016	2015
1 Ocak	110.989	67.755
Makul değer değişimi	(5.840)	54.042
Satılmaya hazır finansal varlıkların makul değer fonu üzerinden hesaplanan ertelenmiş vergi (Dipnot 41)	1.167	(10.808)
31 Aralık	106.316	110.989

PINAR ENTEGRE ET VE UN SANAYİİ A.Ş.

1 OCAK - 31 ARALIK 2016 HESAP DÖNEMİNE AİT FİNANSAL TABLOLARA İLİŞKİN AÇIKLAYICI DİPNOTLAR

(Tutarlar aksi belirtilmedikçe Türk Lirası ("TL") olarak ifade edilmiştir.)

DİPNOT 49 - FİNANSAL ARAÇLARDAN KAYNAKLANAN RİSKLERİN NİTELİĞİ VE DÜZEYİ

Şirket, faaliyetlerinden ötürü, kur, nakit akış ve faiz oranı risklerinden oluşan piyasa riskine, sermaye riskine, kredi riskine ve likidite riskine maruz kalmaktadır. Şirket'in riskleri yönetim politikası, finansal piyasalardaki beklenmedik değişimlere odaklanmıştır.

Finansal risklerin yönetim politikası Şirket'in üst düzey yönetimi ve finans bölümü tarafından Yönetim Kurulu tarafından onaylanan politika ve stratejileri doğrultusunda yapılmaktadır. Yönetim Kurulu özellikle kur, faiz ve sermaye risklerinin yönetilmesi için genel kapsamda prensip ve politika hazırlamakta, finansal ve operasyonel (özellikle et fiyatlarındaki dalgalanmalardan kaynaklanan) riskleri yakından takip etmektedir.

Şirket'in finansal riskleri yönetmek için belirlediği amaçlar şu şekilde özetlenebilir;

- Şirket'in faaliyetlerinden ve ana varlıklarından sağlanan nakit akışının, kur ve faiz riskleri göz önünde bulundurularak etkin bir şekilde, devamlılığının sağlanması,
- Etkin ve verimli kullanmak üzere yeterli miktarda kredi kaynağının tür ve vade olarak en uygun koşullarda gerektiğinde kullanılmak üzere hazır tutulması
- Karşı taraftan kaynaklanan riskin asgari düzeyde tutulması ve etkin takibi.

a) Kredi riski:

Kredi riski bankalardaki mevduat, ilişkili taraflardan alacaklar ve diğer ticari alacaklardan kaynaklanmakta olup finansal varlıkları elinde bulundurmak, karşı tarafın anlaşmanın gereklerini yerine getirememesi riskini de taşımaktadır. Şirket, yurtiçi pazarda satmak amacıyla üretmiş olduğu ürünlerin önemli bir kısmını, Şirket'in iştiraki ve grup şirketi konumunda olan YBP'ye satmaktadır. Ayrıca, Şirket yurtdışı satışlarını yine bir grup şirketi olan YDT'ye yapmaktadır. Ticari alacaklar, Şirket yönetiminin geçmiş tecrübeleri ve cari ekonomik koşullar göz önüne alınarak değerlendirilmekte ve uygun miktarda şüpheli alacak karşılığı ayrıldıktan sonra bilançoda net olarak gösterilmektedir. Şirket söz konusu alacak riskini etkin bir şekilde yönettiğini düşünmektedir. Şirket, ilişkili taraflardan diğer alacaklarını ise ağırlıklı olarak hissedarlarından oluşmasından ötürü, söz konusu alacaklar için herhangi bir alacak riskinin olduğunu düşünmemektedir. İzleyen tablolar Şirket'in 31 Aralık 2016 ve 2015 tarihleri itibarıyla kredi riskinin analizini göstermektedir:

PINAR ENTEGRE ET VE UN SANAYİİ A.Ş.

1 OCAK - 31 ARALIK 2016 HESAP DÖNEMİNE AİT FİNANSAL TABLOLARA İLİŞKİN AÇIKLAYICI DİPNOTLAR

(Tutarlar aksi belirtilmedikçe Türk Lirası ("TL") olarak ifade edilmiştir.)

DİPNOT 49 - FİNANSAL ARAÇLARDAN KAYNAKLANAN RİSKLERİN NİTELİĞİ VE DÜZEYİ (Devamı)

31 Aralık 2016

	Alacaklar				Bankalardaki Mevduat
	Ticari Alacaklar (1)		Diğer Alacaklar		
	İlişkili Taraf	Diğer Taraf	İlişkili Taraf	Diğer Taraf	
Raporlama tarihi itibarıyla maruz kalınan azami kredi riski (A+B+C+D+E) (2)	80.267.399	20.707.682	22.705	174.882	405.172
- Azami riskin teminat, vs ile güvence altına alınmış kısmı	-	-	-	-	-
A. Vadesi geçmemiş yada değer düşüklüğüne uğramamış finansal varlıkların net defter değeri	78.280.892	18.357.844	22.705	174.882	405.172
B. Koşulları yeniden görüşülmüş bulunan , aksi takdirde vadesi geçmiş veya değer düşüklüğüne uğramış sayılacak finansal varlıkların defter değeri	-	-	-	-	-
C. Vadesi geçmiş ancak değer düşüklüğüne uğramamış varlıkların net defter değeri (3)	1.986.507	2.349.838	-	-	-
- Teminat, vs ile güvence altına alınmış kısmı	-	-	-	-	-
D. Değer düşüklüğüne uğrayan varlıkların net defter değerleri					
- Vadesi geçmiş (brüt defter değeri)	-	339.779	-	-	-
- Değer düşüklüğü (-)	-	(339.779)	-	-	-
- Net değer teminat, vs ile güvence altına alınmış kısmı	-	-	-	-	-
- Vadesi geçmemiş (brüt defter değeri)	-	-	-	-	-
- Değer düşüklüğü (-)	-	-	-	-	-
- Net değer teminat, vs ile güvence altına alınmış kısmı	-	-	-	-	-
E. Bilanço dışı kredi riski içeren unsurlar	-	-	-	-	-

(1) Şirket'in alacakları temel olarak et ve yan ürünlerin, dondurulmuş hamur ürünleri ve hazır yemek satışlarından doğmaktadır.

(2) İlgili tutarların belirlenmesinde, alınan teminatlar gibi kredi güvenirliliğinde artış sağlayan unsurlar dikkate alınmamıştır.

(3) Şirket yönetimi geçmiş deneyimini göz önünde bulundurarak ilgili tutarların tahsilatında herhangi bir sorun ile karşılaşmayacağını öngörmektedir.

PINAR ENTEGRE ET VE UN SANAYİİ A.Ş.

1 OCAK - 31 ARALIK 2016 HESAP DÖNEMİNE AİT FİNANSAL TABLOLARA İLİŞKİN AÇIKLAYICI DİPNOTLAR

(Tutarlar aksi belirtilmedikçe Türk Lirası ("TL") olarak ifade edilmiştir.)

DİPNOT 49 - FİNANSAL ARAÇLARDAN KAYNAKLANAN RİSKLERİN NİTELİĞİ VE DÜZEYİ (Devamı)

31 Aralık 2015

	Alacaklar				Bankalardaki Mevduat
	Ticari Alacaklar (1)		Diğer Alacaklar		
	İlişkili Taraf	Diğer Taraf	İlişkili Taraf	Diğer Taraf	
Raporlama tarihi itibarıyla maruz kalınan azami kredi riski (A+B+C+D+E) (2)	52.356.985	20.711.313	9.527.094	26.971	4.657.056
- Azami riskin teminat, vs ile güvence altına alınmış kısmı	-	-	-	-	-
A. Vadesi geçmemiş yada değer düşüklüğüne uğramamış finansal varlıkların net defter değeri	51.615.190	19.246.238	9.527.094	26.971	4.657.056
B. Koşulları yeniden görüşülmüş bulunan , aksi takdirde vadesi geçmiş veya değer düşüklüğüne uğramış sayılacak finansal varlıkların defter değeri	-	-	-	-	-
C. Vadesi geçmiş ancak değer düşüklüğüne uğramamış varlıkların net defter değeri (3)	741.795	1.465.075	-	-	-
- Teminat, vs ile güvence altına alınmış kısmı	-	-	-	-	-
D. Değer düşüklüğüne uğrayan varlıkların net defter değerleri					
- Vadesi geçmiş (brüt defter değeri)	-	339.779	-	-	-
- Değer düşüklüğü (-)	-	(339.779)	-	-	-
- Net değer teminat, vs ile güvence altına alınmış kısmı	-	-	-	-	-
- Vadesi geçmemiş (brüt defter değeri)	-	-	-	-	-
- Değer düşüklüğü (-)	-	-	-	-	-
- Net değer teminat, vs ile güvence altına alınmış kısmı	-	-	-	-	-
E. Bilanço dışı kredi riski içeren unsurlar	-	-	-	-	-

(1) Şirket'in alacakları temel olarak et ve yan ürünlerin, dondurulmuş hamur ürünleri ve hazır yemek satışlarından doğmaktadır.

(2) İlgili tutarların belirlenmesinde, alınan teminatlar gibi kredi güvenirliliğinde artış sağlayan unsurlar dikkate alınmamıştır.

(3) Şirket yönetimi geçmiş deneyimini göz önünde bulundurarak ilgili tutarların tahsilatında herhangi bir sorun ile karşılaşmayacağını öngörmektedir.

PINAR ENTEGRE ET VE UN SANAYİİ A.Ş.

1 OCAK - 31 ARALIK 2016 HESAP DÖNEMİNE AİT FİNANSAL TABLOLARA İLİŞKİN AÇIKLAYICI DİPNOTLAR

(Tutarlar aksi belirtilmedikçe Türk Lirası ("TL") olarak ifade edilmiştir.)

DİPNOT 49 - FİNANSAL ARAÇLARDAN KAYNAKLANAN RİSKLERİN NİTELİĞİ VE DÜZEYİ (Devamı)

31 Aralık 2016

	Alacaklar		Toplam
	İlişkili Taraflar	Diğer Taraflar	
Vadesi üzerinden 1 - 30 gün geçmiş	1.751.488	2.338.041	4.089.529
Vadesi üzerinden 1 - 3 ay geçmiş	230.275	11.797	242.072
Vadesi üzerinden 3 - 6 ay geçmiş	4.744	-	4.744
Teminat ile güvence altına alınmış kısmı	-	-	-
	1.986.507	2.349.838	4.336.345

31 Aralık 2015

	Alacaklar		Toplam
	İlişkili Taraflar	Diğer Taraflar	
Vadesi üzerinden 1 - 30 gün geçmiş	447.436	1.419.949	1.867.385
Vadesi üzerinden 1 - 3 ay geçmiş	293.817	4.711	298.528
Vadesi üzerinden 3 - 6 ay geçmiş	542	40.415	40.957
Teminat ile güvence altına alınmış kısmı	-	-	-
	741.795	1.465.075	2.206.870

b) Likidite riski:

İhtiyatlı likidite riski yönetimi, yeterli ölçüde nakit ve menkul kıymet tutmayı, yeterli miktarda kredi işlemleri ile fon kaynaklarının kullanılabilirliğini ve piyasa pozisyonlarını kapatabilme gücünü ifade eder.

Mevcut ve ilerideki muhtemel borç gereksinimlerinin fonlanabilme riski, Şirket'in yeterli sayıda ve yüksek kalitedeki kredi sağlayıcılarının erişilebilirliğinin ve operasyonlardan yaratılan fonun yeterli miktarlarda olmasının sürekli kılınması suretiyle yönetilmektedir. Şirket yönetimi, kesintisiz likidasyonu sağlamak için müşteri alacaklarının vadesinde tahsil edilmesi konusunda yakın takip yapmakta, tahsilatlardaki gecikmenin Şirket'e finansal herhangi bir yük getirmemesi için yoğun olarak çalışmakta ve de bankalarla yapılan çalışmalar sonucunda Şirket'in ihtiyaç duyması halinde kullanıma hazır nakdi ve gayrinakdi kredi limitleri belirlemektedir.

PINAR ENTEGRE ET VE UN SANAYİİ A.Ş.

1 OCAK - 31 ARALIK 2016 HESAP DÖNEMİNE AİT FİNANSAL TABLOLARA İLİŞKİN AÇIKLAYICI DİPNOTLAR

(Tutarlar aksi belirtilmedikçe Türk Lirası ("TL") olarak ifade edilmiştir.)

DİPNOT 49 - FİNANSAL ARAÇLARDAN KAYNAKLANAN RİSKLERİN NİTELİĞİ VE DÜZEYİ (Devamı)

31 Aralık 2016 ve 2015 tarihleri itibarıyla finansal yükümlülük türleri itibarıyla maruz kalınan likidite riski analizi aşağıdaki gibidir:

	31 Aralık 2016				
	Defter Değeri	Sözleşme Uyarınca Nakit Çıktılar Toplamı (=I+II+III)	3 aydan kısa (I)	3 - 12 ay arası (II)	1 - 5 yıl arası (III)
Sözleşme uyarınca vadeler:					
Finansal yükümlülükler					
Ticari Borçlar	84.441.575	84.938.818	84.938.818	-	-
Diğer Borçlar ve Diğer Finansal Yükümlülükler	7.770.019	7.770.019	7.770.019	-	-
	92.211.594	92.708.837	92.708.837	-	-

	31 Aralık 2015				
	Defter Değeri	Sözleşme Uyarınca Nakit Çıktılar Toplamı (=I+II+III)	3 aydan kısa (I)	3 - 12 ay arası (II)	1 - 5 yıl arası (III)
Sözleşme uyarınca vadeler:					
Finansal yükümlülükler					
Banka Kredileri	5.211.853	5.236.430	5.236.430	-	-
Ticari Borçlar	74.783.125	75.298.673	75.298.673	-	-
Diğer Borçlar ve Diğer Finansal Yükümlülükler	2.013.434	2.013.434	2.013.434	-	-
	82.008.412	82.548.537	82.548.537	-	-

c) Piyasa riski:

i) Döviz kuru riski

Şirket, döviz cinsinden borçlu veya alacaklı bulunulan meblağların TL'ye çevrilmesinden dolayı kur değişimlerinden doğan döviz kuru riskine maruz kalmaktadır. Şirket, kur riskini azaltabilmek için döviz pozisyonunu dengeleyici bir politika izlemektedir. Mevcut riskler denetim komitesi ve Yönetim Kurulu'nca yapılan düzenli toplantılarda izlenmekte ve Şirket'in döviz pozisyonu kurlar yakından takip edilmektedir.

PINAR ENTEGRE ET VE UN SANAYİİ A.Ş.

**1 OCAK - 31 ARALIK 2016 HESAP DÖNEMİNE AİT
FİNANSAL TABLOLARA İLİŞKİN AÇIKLAYICI DİPNOTLAR**

(Tutarlar aksi belirtilmedikçe Türk Lirası (“TL”) olarak ifade edilmiştir.)

DİPNOT 49 - FİNANSAL ARAÇLARDAN KAYNAKLANAN RİSKLERİN NİTELİĞİ VE DÜZEYİ (Devamı)

	Yabancı Para Pozisyonu Tablosu							
	31 Aralık 2016			Diğer (TL Karşılığı)	31 Aralık 2015			Diğer (TL Karşılığı)
TL Karşılığı	ABD Doları	Avro	TL Karşılığı		TL Karşılığı	ABD Doları	Avro	
1. Ticari Alacaklar	3.740.998	346.524	616.602	233.979	2.531.679	288.951	532.328	-
2a. Parasal Finansal Varlıklar (Kasa, Banka hesapları dahil)	21.675	3.318	2.695	-	228.396	74.284	3.905	-
2b. Parasal Olmayan Finansal Varlıklar	-	-	-	-	-	-	-	-
3. Diğer	93.482	13.307	12.575	-	66.626	9.468	12.303	-
4. Dönen Varlıklar (1+2+3)	3.856.155	363.149	631.872	233.979	2.826.701	372.703	548.536	-
5. Ticari Alacaklar	-	-	-	-	-	-	-	-
6a. Parasal Finansal Varlıklar	-	-	-	-	-	-	-	-
6b. Parasal Olmayan Finansal Varlıklar	-	-	-	-	-	-	-	-
7. Diğer	-	-	-	-	-	-	-	-
8. Duran Varlıklar (5+6+7)	-	-	-	-	-	-	-	-
9. Toplam Varlıklar (4+8)	3.856.155	363.149	631.872	233.979	2.826.701	372.703	548.536	-
10. Ticari Borçlar	684.202	-	184.426	-	2.633.384	28.777	590.257	674.112
11. Finansal Yükümlülükler	-	-	-	-	158.668	-	49.933	-
12a. Parasal Olan Diğer Yükümlülükler	-	-	-	-	-	-	-	-
12b. Parasal Olmayan Diğer Yükümlülükler	-	-	-	-	-	-	-	-
13. Kısa Vadeli Yükümlülükler (10+11+12)	684.202	-	184.426	-	2.792.052	28.777	640.190	674.112
14. Ticari Borçlar	-	-	-	-	-	-	-	-
15. Finansal Yükümlülükler	-	-	-	-	-	-	-	-
16a. Parasal Olan Diğer Yükümlülükler	-	-	-	-	-	-	-	-
16b. Parasal Olmayan Diğer Yükümlülükler	-	-	-	-	-	-	-	-
17. Uzun Vadeli Yükümlülükler (15+16)	-	-	-	-	-	-	-	-
18. Toplam Yükümlülükler (13+17)	684.202	-	184.426	-	2.792.052	28.777	640.190	674.112
19. Bilanço Dışı Türev Araçların Net Varlık/ (Yükümlülük) Pozisyonu (19a-19b)	-	-	-	-	-	-	-	-
19a. Hedge Edilen Toplam Varlık Tutarı	-	-	-	-	-	-	-	-
19b. Hedge Edilen Toplam Yükümlülük Tutarı	-	-	-	-	-	-	-	-
20. Net yabancı Para Varlık (Yükümlülük) Pozisyonu (9-18+19)	3.171.953	363.149	447.446	233.979	34.649	343.926	(91.654)	(674.112)
21. Parasal Kalemler net Yabancı Para Varlık/ Yükümlülük Pozisyonu (UFRS 7.B23) (=1+2a+5+6a-10-11-12a-14-15-16a)	3.078.471	349.842	434.871	233.979	(31.977)	334.458	(103.957)	(674.112)
22. Döviz Hedge'i İçin Kullanılan Finansal Araçların Toplam Gerçeğe Uygun Değeri	-	-	-	-	-	-	-	-
23. Döviz Varlıkları Hedge Edilen Kısımının Tutarı	-	-	-	-	-	-	-	-
24. Döviz Yükümlülüklerinin Hedge Edilen Kısımının Tutarı	-	-	-	-	-	-	-	-
25. İhracat	20.294.350	2.447.266	2.847.157	4.065.911	15.784.645	2.539.478	1.893.926	3.695.954
26. İthalat	18.003.473	2.292.480	3.169.516	683.353	20.541.739	1.589.640	4.949.043	450.900

PINAR ENTEGRE ET VE UN SANAYİİ A.Ş.

**1 OCAK - 31 ARALIK 2016 HESAP DÖNEMİNE AİT
FİNANSAL TABLOLARA İLİŞKİN AÇIKLAYICI DİPNOTLAR**

(Tutarlar aksi belirtilmedikçe Türk Lirası ("TL") olarak ifade edilmiştir.)

DİPNOT 49 - FİNANSAL ARAÇLARDAN KAYNAKLANAN RİSKLERİN NİTELİĞİ VE DÜZEYİ (Devamı)

31 Aralık 2016

	Döviz Kuru Duyarlılık Analizi Tablosu			
	Kar/ Zarar		Özkaynaklar	
	Yabancı paranın değer kazanması	Yabancı paranın değer kaybetmesi	Yabancı paranın değer kazanması	Yabancı paranın değer kaybetmesi
ABD Doları'nın TL karşısında %10 değerlenmesi halinde:				
1- ABD Doları net varlık/ yükümlülüğü	127.799	(127.799)	127.799	(127.799)
2- ABD Doları riskinden korunan kısım (-)	-	-	-	-
3- ABD Doları Net Etki (1+2)	127.799	(127.799)	127.799	(127.799)
Avro'nun TL karşısında %10 değerlenmesi halinde:				
4- Avro net varlık/ yükümlülüğü	165.998	(165.998)	165.998	(165.998)
5- Avro riskinden korunan kısım (-)	-	-	-	-
6- Avro Net Etki (4+5)	165.998	(165.998)	165.998	(165.998)
Diğer döviz kurlarının TL karşısında ortalama %10 değerlenmesi halinde:				
7- Diğer döviz net varlık/ yükümlülüğü	23.398	(23.398)	23.398	(23.398)
8- Diğer döviz kuru riskinden korunan kısım (-)	-	-	-	-
9- Diğer Döviz Varlıkları Net Etki (7+8)	23.398	(23.398)	23.398	(23.398)
TOPLAM (3+6+9)	317.195	(317.195)	317.195	(317.195)

PINAR ENTEGRE ET VE UN SANAYİİ A.Ş.

**1 OCAK - 31 ARALIK 2016 HESAP DÖNEMİNE AİT
FİNANSAL TABLOLARA İLİŞKİN AÇIKLAYICI DİPNOTLAR**

(Tutarlar aksi belirtilmedikçe Türk Lirası ("TL") olarak ifade edilmiştir.)

DİPNOT 49 - FİNANSAL ARAÇLARDAN KAYNAKLANAN RİSKLERİN NİTELİĞİ VE DÜZEYİ (Devamı)

31 Aralık 2015

	Döviz Kuru Duyarlılık Analizi Tablosu			
	Kar/ Zarar		Özkaynaklar	
	Yabancı paranın değer kazanması	Yabancı paranın değer kaybetmesi	Yabancı paranın değer kazanması	Yabancı paranın değer kaybetmesi
ABD Doları'nın TL karşısında %10 değerlenmesi halinde:				
1- ABD Doları net varlık/ yükümlülüğü	100.000	(100.000)	100.000	(100.000)
2- ABD Doları riskinden korunan kısım (-)	-	-	-	-
3- ABD Doları Net Etki (1+2)	100.000	(100.000)	100.000	(100.000)
Avro'nun TL karşısında %10 değerlenmesi halinde:				
4- Avro net varlık/ yükümlülüğü	(29.124)	29.124	(29.124)	29.124
5- Avro riskinden korunan kısım (-)	-	-	-	-
6- Avro Net Etki (4+5)	(29.124)	29.124	(29.124)	29.124
Diğer döviz kurlarının TL karşısında ortalama %10 değerlenmesi halinde:				
7- Diğer döviz net varlık/ yükümlülüğü-	(67.411)	67.411	(67.411)	67.411
8- Diğer döviz kuru riskinden korunan kısım (-)-	-	-	-	-
9- Diğer Döviz Varlıkları Net Etki (7+8)-	(67.411)	67.411	(67.411)	67.411
TOPLAM (3+6+9)	3.465	(3.465)	(3.465)	(3.465)

PINAR ENTEGRE ET VE UN SANAYİİ A.Ş.

1 OCAK - 31 ARALIK 2016 HESAP DÖNEMİNE AİT FİNANSAL TABLOLARA İLİŞKİN AÇIKLAYICI DİPNOTLAR

(Tutarlar aksi belirtilmedikçe Türk Lirası ("TL") olarak ifade edilmiştir.)

DİPNOT 49 - FİNANSAL ARAÇLARDAN KAYNAKLANAN RİSKLERİN NİTELİĞİ VE DÜZEYİ (Devamı)

ii) Faiz riski

31 Aralık 2016 ve 2015 tarihleri itibariyle Şirket'in değişken faizli finansal aracı bulunmamaktadır.

iii) Fiyat riski

Şirket'in operasyonel karlılığı ve operasyonlarından sağladığı nakit akışları, faaliyet gösterilen et ve et ürünleri sektöründeki rekabet ve hammadde fiyatlarındaki değişime göre değişkenlik gösteren taze et ve şarküteri fiyatlarından etkilenmekte olup, Şirket yönetimi tarafından sözkonusu fiyatlar yakından takip edilmekte ve maliyetlerin fiyat üzerindeki baskısını indirgemek amacıyla maliyet iyileştirici önlemler alınmaktadır. Şirket, yakın gelecekte et fiyatlarında önemli derecede bir değişiklik beklememektedir, dolayısıyla et fiyatlarının düşmesi riskinden korunmak için herhangi bir türev enstrüman kullanmamıştır ve benzer bir anlaşma da yapmamıştır. Mevcut riskler Denetim Komitesi ve Yönetim Kurulu'nca yapılan düzenli toplantılarda izlenmektedir.

d) Sermaye riski yönetimi:

Sermayeyi yönetirken Şirket'in hedefleri, ortaklarına getiri ve fayda sağlamak ile sermaye maliyetini azaltmak amacıyla en uygun sermaye yapısıyla Şirket'in faaliyetlerinin devamını sağlayabilmektir.

Sermaye yapısını korumak veya yeniden düzenlemek için Şirket ortaklara ödenen temettü tutarını değiştirebilir, sermayeyi pay sahiplerine iade edebilir, yeni paylar çıkarabilir ve borçlanmayı azaltmak için varlıklarını satabilir.

Sektördeki diğer şirketlere paralel olarak Şirket sermayeyi net borç/ özkaynaklar oranını kullanarak izler. Bu oran net borcun toplam özsermayeye bölünmesiyle bulunur. Net borç, nakit ve nakit benzeri değerlerin toplam borç tutarından (bilançoda gösterildiği gibi kredileri, ticari ve ilişkili taraflara borçları ve diğer yükümlülükleri içerir) düşülmesiyle hesaplanır.

	31 Aralık 2016	31 Aralık 2015
Finansal borçlar (Dipnot 25)	3.994.144	6.185.412
Eksi: Nakit ve nakit benzeri değerler (Dipnot 6)	(1.247.276)	(4.808.870)
Net borç	2.746.868	1.376.542
Toplam özkaynaklar	418.932.935	406.231.131
Net varlık / özkaynaklar oranı	%0,7	%0,3

Şirket yönetimi, net varlık/ toplam sermaye oranını düzenli aralıklarla takip etmekte ve gerekli olduğunda güncellemektedir.

PINAR ENTEGRE ET VE UN SANAYİİ A.Ş.

1 OCAK - 31 ARALIK 2016 HESAP DÖNEMİNE AİT FİNANSAL TABLOLARA İLİŞKİN AÇIKLAYICI DİPNOTLAR

(Tutarlar aksi belirtilmedikçe Türk Lirası ("TL") olarak ifade edilmiştir.)

DİPNOT 50 - FİNANSAL ARAÇLAR (GERÇEĞE UYGUN DEĞER AÇIKLAMALARI VE FİNANSAL RİSKTEN KORUNMA MUHASEBESİ ÇERÇEVESİNDEKİ AÇIKLAMALAR)

Finansal araçların sınıflandırılması

Şirket sahip olduğu finansal varlık ve yükümlülüklerini satılmaya hazır finansal varlıklar ile krediler ve alacaklar olarak sınıflandırmıştır. Şirket'in finansal varlıklarından nakit ve nakit benzerleri (Dipnot 6), ticari alacaklar (Dipnot 8) ve diğer alacaklar (Dipnot 10), krediler ve alacaklar olarak sınıflandırılmış; ve etkin faiz yöntemi kullanılarak iskonto edilmiş maliyet değerleri üzerinden gösterilmiştir. Şirket'in satılmaya hazır finansal varlıkları Dipnot 48'de belirtilmiştir. Şirket'in finansal yükümlülükleri, finansal borçlar (Dipnot 25), diğer finansal yükümlülükler ve ticari borçlardan (Dipnot 8) oluşmakta olup iskonto edilmiş maliyetleri ile taşınan finansal yükümlülükler olarak sınıflandırılmış; ve etkin faiz yöntemi kullanılarak iskonto edilmiş maliyet değerleri üzerinden gösterilmiştir.

Makul değer, bir finansal aracın zorunlu bir satış veya tasfiye işlemi dışında gönüllü taraflar arasındaki bir cari işlemde, el değiştirebileceği tutar olup, eğer varsa oluşan bir piyasa fiyatı ile en iyi şekilde belirlenir.

Finansal araçların tahmini makul değerleri, Şirket tarafından mevcut piyasa bilgileri ve uygun değerlendirme yöntemleri kullanılarak belirlenmiştir. Ancak, makul değer tahmini amacıyla piyasa verilerinin yorumlanmasında muhakeme kullanılır. Buna göre, burada sunulan tahminler, Şirket'in bir güncel piyasa işleminde elde edebileceği değerlerin göstergesi olmayabilir.

Aşağıdaki yöntem ve varsayımlar, makul değeri belirlenebilen finansal araçların makul değerlerinin tahmininde kullanılmıştır:

Finansal varlıklar

Yıl sonu kurlarıyla çevrilen döviz dayalı olan bakiyelerin makul değerlerinin, kayıtlı değerlerine yaklaştığı kabul edilmektedir. Nakit ve nakit benzerleri makul değerleri ile gösterilmektedir. Ticari ve ilişkili taraflardan alacakların rayiç bedellerinin, kısa vadeli olmaları sebebiyle makul değerlerinin defter değerlerine yaklaştığı varsayılmaktadır. Satılmaya hazır finansal varlıklar makul değerleri ile gösterilmektedir. Bununla birlikte, borsaya kayıtlı olmayan satılmaya hazır finansal varlıkların ise genel kabul görmüş değerlendirme teknikleri kullanılarak bulunan değerleri veya maliyet değerlerinden, varsa, ilgili değer düşüklüğü indirilerek bulunan değerlerinin makul değerlerine yaklaşık oldukları kabul edilmektedir.

Finansal yükümlülükler

Ticari borçlar, ilişkili taraflara borçlar ve diğer finansal yükümlülüklerin iskonto edilmiş kayıtlı değerleri ile birlikte makul değerlerine yaklaşık tutarlar üzerinden gösterildiği tahmin edilmekte olup yıl sonu kurlarıyla çevrilen döviz dayalı olan bakiyelerin makul değerlerinin, kayıtlı değerlerine yaklaştığı kabul edilmektedir.

Aşağıda yer alan tablo makul değeri ile taşınan ve makul değeri değerlendirme yöntemiyle belirlenen finansal araçların analizini içermektedir. Gerçeğe uygun değer hesaplamaları aşağıda açıklanan aşamalar baz alınarak yapılmıştır:

PINAR ENTEGRE ET VE UN SANAYİİ A.Ş.

1 OCAK - 31 ARALIK 2016 HESAP DÖNEMİNE AİT FİNANSAL TABLOLARA İLİŞKİN AÇIKLAYICI DİPNOTLAR

(Tutarlar aksi belirtilmedikçe Türk Lirası ("TL") olarak ifade edilmiştir.)

DİPNOT 50 - FİNANSAL ARAÇLAR (GERÇEĞE UYGUN DEĞER AÇIKLAMALARI VE FİNANSAL RİSKTEN KORUNMA MUHASEBESİ ÇERÇEVESİNDEKİ AÇIKLAMALAR) (Devamı)

- Belirli varlıklar ve yükümlülükler için, aktif piyasalardaki kote edilmiş fiyatlar (düzeltme yapılmamış) (Seviye 1).
- Seviye 1 içinde yer alan kote edilmiş fiyatlardan başka, varlık veya yükümlülükler için, ya direkt (fiyat olarak) ya da dolaylı (fiyatlardan türetilerek) gözlemlenebilir girdiler (Seviye2).
- Gözlenebilir bir piyasa verisi baz alınarak belirlenemeyen varlık ve yükümlülükler için girdiler (gözlemlenemeyen girdiler) (Seviye 3).

Aşağıdaki tablo, 31 Aralık 2016 ve 2015 itibariyle makul değerinden hesaplanan Şirket'in varlıklarından oluşmaktadır.

31 Aralık 2016

	Seviye 1	Seviye 2	Seviye 3 (*)	Toplam
Varlıklar:				
Satılmaya hazır finansal varlıklar	-	-	676.977	676.977
Toplam varlıklar	-	-	676.977	676.977

31 Aralık 2015

	Seviye 1	Seviye 2	Seviye 3 (*)	Toplam
Varlıklar:				
Satılmaya hazır finansal varlıklar	-	-	682.817	682.817
Toplam varlıklar	-	-	682.817	682.817

(*) 31 Aralık 2016 ve 2015 tarihleri itibariyle sona eren yıllar içerisinde Seviye 1 ve 2 arasında transfer olmamıştır. Seviye 3 Finansal Araçlar için lütfen Dipnot 48'e bakınız.

PINAR ENTEGRE ET VE UN SANAYİİ A.Ş.

1 OCAK - 31 ARALIK 2016 HESAP DÖNEMİNE AİT FİNANSAL TABLOLARA İLİŞKİN AÇIKLAYICI DİPNOTLAR

(Tutarlar aksi belirtilmedikçe Türk Lirası ("TL") olarak ifade edilmiştir.)

DİPNOT 50 - FİNANSAL ARAÇLAR (GERÇEĞE UYGUN DEĞER AÇIKLAMALARI VE FİNANSAL RİSKTEN KORUNMA MUHASEBESİ ÇERÇEVESİNDEKİ AÇIKLAMALAR) (Devamı)

31 Aralık 2016 ve 2015 itibariyle makul değerlerinde hesaplanan Şirket'in finansal olmayan varlıkları aşağıdaki gibidir;

31 Aralık 2016

	Seviye 1	Seviye 2	Seviye 3	Toplam
Maddi Duran Varlıklar:				
Araziler	-	85.109.400	-	85.109.400
Binalar, yeraltı ve yerüstü düzenleri	-	61.842.858	-	61.842.858
Makine, tesis ve cihazlar	-	63.081.514	-	63.081.514
Canlı Varlıklar:				
Canlı varlıklar	-	13.005.644	-	13.005.644
Toplam varlıklar	-	223.039.416	-	223.039.416

31 Aralık 2015

	Seviye 1	Seviye 2	Seviye 3	Toplam
Maddi Duran Varlıklar:				
Araziler	-	85.109.400	-	85.109.400
Binalar, yeraltı ve yerüstü düzenleri	-	60.116.734	-	60.116.734
Makine, tesis ve cihazlar	-	61.992.519	-	61.992.519
Canlı Varlıklar:				
Canlı varlıklar	-	6.711.357	-	6.711.357
Toplam varlıklar	-	213.930.010	-	213.930.010

DİPNOT 51 - RAPORLAMA DÖNEMİNDEN SONRAKİ OLAYLAR

Yoktur (31 Aralık 2015: Yoktur).

DİPNOT 52 - FİNANSAL TABLOLARI ÖNEMLİ ÖLÇÜDE ETKİLEYEN YA DA FİNANSAL TABLOLARIN AÇIK, YORUMLANABİLİR VE ANLAŞILABİLİR OLMASI AÇISINDAN AÇIKLANMASI GEREKEN HUSUSLAR

Yoktur (31 Aralık 2015: Yoktur).